

РУБЛЕВЫЕ ВЫПУСКИ

УТМ, %	знач.	Изм., б.п.		YTD
		за день	за мес.	
ОФЗ 46020	7.5	(9)	(380)	(163)
Газпром-4	-5.9	-	(984)	(949)
ОГК-2	8.4	-	(69)	(104)

СЫРЬЕВЫЕ РЫНКИ

	знач.	Изм., %		YTD
		за день	за мес.	
Золото, \$/унция	1117.6	1.0	2.7	1.9
Urals, \$/барр.	75.3	1.5	5.3	(1.7)
S&P Металлы, инд.	1642.4	2.7	0.2	(3.8)
S&P C/x прод., инд.	571.7	1.4	0.3	(7.1)

ДЕНЕЖНЫЙ РЫНОК

RUB млрд.	знач.	Изм.		YTD
		за день	за мес.	
РЕПО в ЦБ	8.0	(0.7)	(130.7)	(106.4)
Корсчета	611.5	118.8	14.9	(222.6)
Депозиты в ЦБ	291.1	(79.4)	5.8	(149.2)

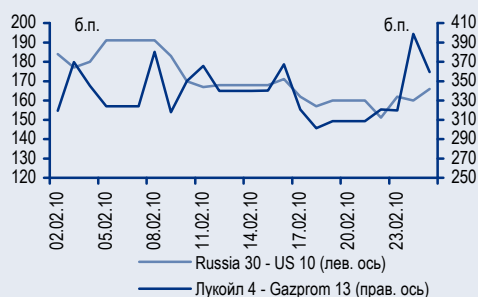
	знач.	Изм., б.п.		YTD
		за день	за мес.	
NDF 1Y, %	5.46	(3)	(65)	(97)
MOSPrime O/N, %	4.14	14	(50)	269

USD RUB	знач.	Изм., %		YTD
		за день	за мес.	
	29.95	(0.3)	(1.7)	(0.3)

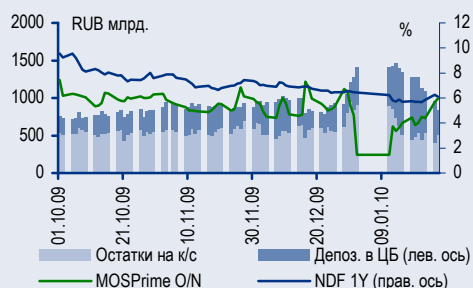
ИНДЕКСЫ

б.п.	знач.	Изм., б.п.		YTD
		за день	за мес.	
Russia 30 - UST 10	168.0	2	2	12
EMBI + Spread	310.9	(5.1)	(4.4)	16.5
ITRAXX NY	693.5	-	-	-

ИНДИКАТИВНЫЕ СПРЕДЫ



ИНДИКАТОРЫ ДЕНЕЖНОГО РЫНКА



СТРАТЕГИЯ

Внешний рынок

Данные по США не добавили определенности стр. 2

Надвигается коррекция? стр. 2

Рынок UST под позитивным влиянием бегства в качество стр. 2

В сегменте GEM продолжились покупки стр. 3

Внутренний рынок

Спокойный характер валютных торгов стр. 3

На рынке рублевых облигаций сохраняется оптимизм стр. 3

Alliance Oil: все-таки лучше занимать в рублях стр. 3

ДЕНЕЖНЫЙ РЫНОК

До конца месяца ликвидность не изменится стр. 4

КОРПОРАТИВНЫЕ СОБЫТИЯ

АЛРОСА (B+/Ba3/B+)

В планах IPO и заметное снижение долговой нагрузки стр. 6

НОВОСТИ ВКРАТЦЕ

Группа Синтерра (NR) – Совет директоров Мегафона одобрил покупку оператора фиксированной связи – Группы Синтерра. Предполагается, что договор о сделке будет заключен в течение месяца. По информации Интерфакса, сумма сделки, учитывающая долг Синтерры в размере около 400 млн долл., составит 705 млн долл. В недавнем прошлом Синтерра улучшила валютную структуру кредитного портфеля и снизила стоимость финансирования. Хотя развитие событий в целом положительно для Синтерры, новость была ожидаемой и уже учтена в котировках выпуска облигаций Синтерра-1 (УТР 10,7% @ 9 августа 2010 г.), который на текущих уровнях выглядит дорогим.

ТОРГОВЫЕ ИДЕИ

- ✦ Рублевые облигации качественных эмитентов привлекательны для покупки при спреде к ставкам РЕПО и/или NDF, равном более 300 б.п. Таковыми облигациями являются среднесрочные выпуски ОФЗ, **ВТБ24-1**, **РЖД-10**, а также **АФК Система-3**, **Башнефть-3**, **Акрон-3**, **ЛК Уралсиб-2**.
- ✦ Рублевые выпуски **Сибметинвест-1,2** выглядят недооцененными относительно ставок РЕПО.
- ✦ Выпуски **РЖД-15,17,18** с плавающим купоном предоставляют наилучшее сочетание риска и доходности при игре на снижение ставок MosPrime.
- ✦ Премия облигаций российских квазисуверенных эмитентов в сегменте GEM может исчезнуть после успешного размещения суверенных бумаг России. В частности, **Gazprom'18** дешев относительно **Petrobras'18**.
- ✦ Выпуски **TNK-BP** выглядят наиболее недооцененными среди бумаг инвестиционной категории GEM.
- ✦ Банковские выпуски **Russian Standard Bank'11** и **HCFB'11** отстали от рынка в сегменте бумаг с рейтингом категории «BB/Ba».
- ✦ Покупать еврооблигации **Sinek'15**, выглядящие дешево для своих рейтингов (-/Ba1/BBB-).
- ✦ Покупать бумаги **NKNH'12**, недооцененные относительно бумаг металлургических эмитентов с рейтингом на уровне «B» (Евраз и ТМК).

RUSSIAN INFORMER

Новости и комментарии, относящиеся к рынку акций, см. в нашем ежедневном издании [Russian Informer](#).

Стратегия

Внешний рынок

Данные по США не добавили определенности

Очередная серия экономических данных по США не рассеяла неопределенность, царящую на рынках. В частности, показатели продаж жилья на вторичном рынке оказались хуже ожиданий, равно как и индекс уверенности потребителей. Однако значение индекса деловой активности, рассчитываемого Чикагским институтом менеджеров по закупкам, превысило прогноз на уровне 60,0, и достигло 62,6. Показатель роста ВВП за IV квартал прошлого года был пересмотрен в сторону повышения и составил 5,9% против предыдущей оценки, равной 5,7%. Опубликованные данные оказали в целом нейтральное влияние на рынки акций, которые завершили день как в Америке, так и Европе умеренным повышением – на 0,5–1,0%.

Надвигается коррекция?

Как показывают исторические данные, за продолжительным периодом бокового движения следует формирование сильного тренда. Поскольку основные факторы роста (прежде всего это восстановление экономики США и дешевая ликвидность) уже учтены в ценах, можно предположить, что тренд, формирования которого мы вскоре ожидаем, будет негативным. В то же время мы считаем, что рынок долгов GEM в целом переживет возможную коррекцию относительно спокойно – падение цен, скорее всего, не превысит 2–3%, причем рынок рублевых облигаций почувствует коррекцию в наименьшей степени (по причине низких ставок на рынке РЕПО). Например, в середине прошлого года при коррекции рынка акций на 25% рынок еврооблигаций просел не более чем на 5%, а рублевые облигации подешевели лишь на 2%.

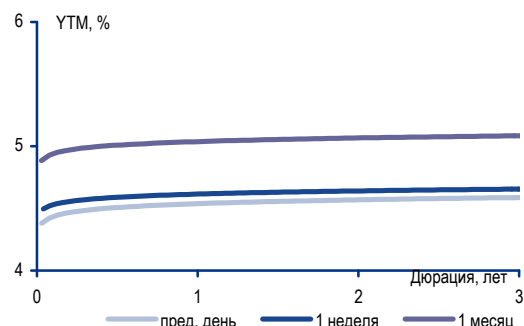
Рынок UST под позитивным влиянием бегства в качество

Рынок UST продолжил ценовой рост вследствие продолжающегося бегства капитала из Европы, вызванного опасениями снижения суверенного рейтинга Греции агентствами Moody's и S&P. Доходность 10Y UST в течение торгов опускалась ниже YTM 3,6%, причем спред к двухлетним нотам сужался до 278 б.п. На следующей неделе аукционы по размещению новых бумаг UST не запланированы, что в условиях сильной неопределенности, преобладающей на рынках, может привести к дальнейшему снижению доходностей базовых активов.

В сегменте GEM продолжились покупки

Долговые рынки развивающихся стран вчера демонстрировали ценовой рост вслед за динамикой базовых активов. Активности покупателей способствовало повышение цен на нефть на 1,5 долл. до 77 долл./барр. Суверенные бумаги Russia'30 поднялись в цене на 60 б.п. до 113,625% от номинала, при этом суверенный спред остался на уровне 165 б.п. В корпоративном сегменте активно торговались бумаги нефтегазовых бумаг, в частности на 25–50 б.п. подорожали выпуски Газпрома и TNK-BP. Несмотря на маркетинг новых бумаг Банка Москвы и Альфа-банка давления продав-

Изменение кривой NDF долл./руб. – LIBOR



Источники: Bloomberg

цов в обращающихся выпусках эмитентов не ощущалось.

Мы склонны считать, что успешное размещение новых бумаг банков повышает вероятность исполнения близких колл-опционов в обращающихся выпусках. Например, бумаги **AlfaBank'15** имеют колл-опцион в декабре 2010 г., и его неисполнение приведет к повышению ставок купонов на 150 б.п., что, на наш взгляд, выше рыночных ставок, соответствующих риску эмитента.

Денис Порывай, poryvajdv@uralsib.ru

Внутренний рынок

Спокойный характер валютных торгов

Валютные торги вчера носили спокойный характер, объем сделок составил 3,5 млрд долл. – на 2 млрд долл. ниже показателя предыдущего дня. Стоимость бивалютной корзины ЦБ находилась на уровне 34,82 руб., что на 7 копеек выше уровня поддержки ЦБ, и, как следствие, регулятор не принимал участия в торгах. Доллар торговался вблизи отметки 30 руб./долл. Котировки валютных форвардных контрактов продемонстрировали повышенную волатильность – например, вмененная ставка годового контракта изменялась в пределах 5,0–5,4%, что свидетельствует о смешанных ожиданиях относительно курса рубля. С одной стороны, сырьевой фактор продолжает играть в пользу укрепления рубля, с другой, сильный рубль способствует увеличению бюджетного дефицита, и потому регулятор не склонен допускать существенное снижение стоимости корзины.

На рынке рублевых облигаций сохраняется оптимизм

Несмотря на кратковременный всплеск однодневных ставок денежного рынка в начале торгов – до 5,5% годовых, позитивный настрой на смежных рынках (прежде всего акций) позволил рублевым облигациям продолжить ценовой рост. Лучше рынка выглядели выпуски второго эшелона, в частности, бумаги **АФК Система-1, -2, Мечел-5, Ленэнерго-2** и **БО Север-Сталь-2** подорожали на 30–50 б.п. Некоторая фиксация прибыли наблюдалась в длинных выпусках Сибметинвеста, которые опустились в цене ниже 107% от номинала. Выпуски **РСХБ-10** и **РСХБ-11** вышли на вторичные торги почти на 1,5 п.п. выше номинала. Большие обороты прошли в длинных выпусках **ОФЗ 46018** и **ОФЗ 46020**, котировки которых снизились на 25 б.п. и 40 б.п. соответственно.

Alliance Oil: все-таки лучше занимать в рублях

Нефтяная компания Alliance Oil, отменившая недавно выпуск еврооблигации объемом 500 млн долл. из-за ухудшения рыночной конъюнктуры, запустила процесс размещения рублевых облигаций в объеме 10 млрд руб. Учитывая, что по кредитным характеристикам эмитент соответствует рейтингу «В» по шкале Fitch, мы считаем, что рублевые бумаги вызовут большой интерес со стороны локальных участников, если дюрация облигаций не превысит три года. Ориентируясь на кривую доходностей облигаций нефинансовых эмитентов с рейтингом «В», мы оцениваем справедливую доходность бумаг Alliance Oil в диапазоне YTW9,5–10%. С учетом текущих ставок NDF полученный ориентир рублевой доходности соответствует долларовой доходности в пределах YTW4,5–5%, что на 250–300 б.п. ниже текущих ставок на рынке еврооблигаций с рейтингом «В». То есть привлекательность размещения рублевых облигаций в сравнении с евробондами очевидна.

Денис Порывай, poryvajdv@uralsib.ru

Денежный рынок

До конца месяца ликвидность не изменится

Вчера ставки на межбанковском рынке немного повысились после небольшого сокращения ликвидности накануне в связи с уплатой налогов. Однодневная ставка MosPrime выросла на 14 б.п. до 4,14%. Сегодня мы ожидаем снижения ставок, поскольку уровень ликвидности несколько повысился и ближайший ощутимый отток будет не ранее 1 марта, когда компании должны будут выплатить налог на прибыль.

Остатки на корреспондентских счетах кредитных организаций в ЦБ выросли на 118,8 млрд руб. до 611,5 млрд долл., депозиты банков в Банке России сократились на 79,4 млрд долл. до 291,1 млрд долл. Объем операций РЕПО с ЦБ снизился на 8% по сравнению с предыдущей сессией и составил 8 млрд долл.

Рубль вчера укрепился по отношению к доллару США и закрылся на уровне 29,97 руб./долл., прибавив в стоимости 12 копеек. Рубль поддержали подорожавшая нефть и ослабевший доллар. Сегодня западные рынки закрыты, поэтому внешние факторы не изменятся и рубль, вероятно, останется на текущем уровне или немного укрепится, если на российском рынке сохранится оптимизм. Мы ожидаем, что рубль будет торговаться в пределах 29,9–30 руб./долл.

Динамика требований ЦБ к банкам

Задолженность банков перед ЦБ, млрд руб.

	Текущий уровень	Максимальный уровень	Изменение
	26.02.2010	27.01.2009	
Однодневные кредиты	0,01	5,31	(5,31)
Ломбардные кредиты	20,7	34,7	(14,0)
Прочие кредиты	252	448	(196)
Беззалоговые кредиты	89	1 835	(1 746)
РЕПО	67	763	(696)
Итого	429	3 087	(2 658)

Источники: Банк России

Владимир Тухомиров, tih_vi@uralsib.ru
 Леонид Слипченко, slipchenkola@uralsib.ru
 Наталья Майорова, mayorovang@uralsib.ru

Корпоративные события

АЛРОСА (В+/ВАЗ/В+)

В планах IPO и заметное снижение долговой нагрузки

Вчера агентство Интерфакс со ссылкой на менеджмент алмазодобывающей компании «АЛРОСА» опубликовало расширенный комментарий о перспективах развития АЛРОСЫ, в котором среди прочего были раскрыты некоторые финансовые показатели за 2009 г., а также представлены прогнозы на 2010 г.

Вот, что показалось нам наиболее интересным.

- ◇ В ближайшее время АЛРОСА должна быть преобразована в ОАО – созданная основными акционерами АЛРОСЫ рабочая группа уже разрабатывает проекты документов по преобразованию. Преобразование АЛРОСЫ в ОАО может стать первым шагом к IPO компании. По словам президента компании Ф. Андреева, идея вывода на рынок до 25% акций АЛРОСЫ в настоящее время обсуждается на уровне менеджмента и уже предлагалась акционерам как наиболее эффективное решение для дальнейшего развития компании, реализации инвестиционных программ и сокращения объема долга.
- ◇ По утверждению главы АЛРОСЫ, на рынке алмазов можно наблюдать признаки восстановления, а сбытовая политика компании в настоящее время выстроена достаточно успешно, что может позволить АЛРОСЕ не прибегать к продажам алмазов в Гохран в 2010 г. Запланированные на 2010 г. продажи в Гохран соответствуют 870 млн долл. (порядка 25% от выручки, запланированной на 2010 г.), однако конъюнктура рынка, по оценкам компании, позволит не прибегать к этому шагу, а продать алмазы на рынке с достаточно высокой эффективностью. Андреев ожидает роста цен на алмазы на 10% в течение нынешнего года.
- ◇ В текущем году АЛРОСА намерена добыть 33,54 млн каратов алмазов – на 2,3% больше, чем в 2009 г. Выручка ожидается в объеме 92,4 млрд рублей (+45,5% к уровню 2009 г.). Компания рассчитывает добиться роста выручки прежде всего за счет реализации накопленных запасов сырья, которые по состоянию на конец 2009 г. оценивались в 1,3 млрд долл. Показатель EBITDA АЛРОСЫ по итогам 2009 г., согласно предварительным данным, составил 846 млн долл. против 799 млн долл. в 2008 г. В 2010 году компания ожидает EBITDA на уровне 1,4 млрд долл.
- ◇ В 2009 г. АЛРОСА добилась больших успехов в реструктуризации долгового портфеля – если на 1 августа 2009 г. чистый долг компании достигал 162,1 млрд руб., из которых 70% составлял краткосрочный долг, то на начало 2010 г. задолженность сократилась до 113,3 млрд руб. (значительный объем удалось погасить благодаря продаже непрофильных газовых активов ВТБ Капиталу за 620 млн долл.). По словам Андреева, основная цель кредитной политики компании в 2010 г. – увеличение доли долгосрочных кредитов и снижение стоимости заимствований. К началу 2011 г. АЛРОСА намерена уменьшить объем долга до уровня 102,1 млрд рублей, при этом добившись того, чтобы долгосрочные заимствования составляли порядка 75% долгового

Ключевые финансовые показатели компании АЛРОСА, млрд руб.

МСФО	2009	2010 П
Выручка	63,5	92,4
ЕБИТДА	26,9	38,1
Чистая прибыль	12,0	15,4
Совокупный долг	113,3	102,1
Капвложения	12,0	11,2
<i>Кoeffициенты</i>		
Рентабельность EBITDA (%)	42,3	41,2
Доля EBITDA	4,2	2,7
Доля краткосрочного долга (%)	81,2	25,9

Источник: данные компании, оценка УРАЛСИБа

портфеля. В случае если АЛРОСЕ удастся достичь запланированных показателей, к концу 2010 г. отношение Долг/ЕБИТДА компании снизится с текущего уровня 4,2 до приемлемого 2,7.

- ◇ В 2010 г. компания планирует размещение выпусков как рублевых облигаций, так и евробондов. Рублевые облигации в объеме 3 млрд руб. АЛРОСА планирует выпустить в I полугодии этого года, общий объем выпуска рублевых бумаг может составить свыше 30 млрд рублей до конца года. Следующий шаг – размещение еврооблигаций, решение о котором совет директоров должен принять во II полугодии. АЛРОСА планирует разместить евробонды на сумму до \$1 млрд сроком обращения до 10 лет.

Мы позитивно оцениваем перспективы АЛРОСЫ на 2010 г. Улучшение кредитного качества компании совсем недавно было позитивно отмечено рейтинговыми агентствами (в феврале агентство Fitch повысило на одну ступень рейтинг компании – до «B+», S&P восстановило кредитный рейтинг также до уровня «B+»). Мы не исключаем и дальнейших положительных рейтинговых действий по мере улучшения кредитных метрик АЛРОСЫ.

К выпуску Alrosa'14 на текущих уровнях (УТМ7,0% к погашению в ноябре 2014 г.) мы относимся нейтрально. Вместе с тем, мы ожидаем, что спрос на планируемые рублевые облигации АЛРОСЫ будет достаточно высоким, учитывая перспективы скорого улучшения кредитного качества эмитента, а также «ломбардность» бумаг.

Мария Радченко, radchenkomg@uralsib.ru

Календарь предстоящих событий

1 марта	Оферта Микоян-2 (2 млрд руб.). Погашение Муниципальная инвестиционная компания-1 (0,5 млрд руб.). Погашение ЛОКО-Банк-2010 (100 млн долл.).
2 марта	Размещение Татфондбанк-6 (2 млрд руб.). Погашение МИАН-Девелопмент-1 (2 млрд руб.). Погашение СЗЛК-Финанс-1 (1 млрд руб.). Погашение Вега-Инвест-1 (0,7 млрд руб.). Погашение Банк Ренессанс Капитал-1 (2 млрд руб.). Погашение Лебедянский-2 (1,5 млрд руб.).
3 марта	Размещение Банк Авангард-3 (1,5 млрд руб.). Оферта Макромир-Финанс-1 (1 млрд руб.). Оферта Мортон-PCO-1 (0,5 млрд руб.). Погашение Банк Возрождение-1 (3 млрд руб.).
4 марта	Оферта Рыбинский кабельный завод-1 (1 млрд руб.).
9 марта	Размещение НЛМК БО-06 (10 млрд руб.). Оферта МБРР-4 (5 млрд руб.). Оферта Уралэлектромедь-1 (3 млрд руб.).
10 марта	Погашение ГСО-34003 (10 млрд руб.).
11 марта	Размещение КБ Восточный-БО-01 (1 млрд руб.). Погашение Магадан-34001 (1 млрд руб.).
12 марта	Оферта ТрансКонтейнер-1 (3 млрд руб.). Оферта Градострой-Инвест-1 (0,45 млрд руб.).
15 марта	Погашение Москва-59 (15 млрд руб.). Погашение Глобэксбанк-1 (2 млрд руб.). Погашение ВТБ-2010 (300 млрд GBP.). Погашение Еврокоммерц-2010 (11,75 млрд руб.).
16 марта	Оферта АФК Система-1 (6 млрд руб.). Погашение КМПО-Финанс-1 (1 млрд руб.).
17 марта	Погашение Восточный Экспресс Банк-1 (1,5 млрд руб.).
18 марта	Оферта Уралсвязьинформ-7 (3 млрд руб.). Оферта ТГК-1, 1 (4 млрд руб.).
22 марта	Оферта ХКФ Банк-3 (3 млрд руб.). Оферта Главстрой-Финанс-2 (4 млрд руб.). Оферта Кокс-2 (5 млрд руб.). Оферта Якутскэнерго-2 (1,2 млрд руб.).
23 марта	Оферта Сатурн-2 (2 млрд руб.). Погашение КИТ Финанс-2 (2 млрд руб.).
24 марта	Погашение Элемент Лизинг-1 (0,6 млрд руб.). Погашение Кировский завод-1 (1,5 млрд руб.).
25 марта	Оферта Ситроникс-1 (3 млрд руб.).
26 марта	Оферта Gofra-2011 (1,35 млрд руб.).
28 марта	Погашение Сибирская Сервисная Компания-2010 (100 млн долл.).
29 марта	Оферта Межпромбанк-1 (3 млрд руб.). Погашение Россельхозбанк-2010 (375 млн CHF.).
30 марта	Оферта Татфондбанк-5 (2 млрд руб.). Оферта РусСтандарт-7 (5 млрд руб.). Оферта Жилсоципотека-Финанс-3 (1,5 млрд руб.). Погашение Московская область-34005 (12 млрд руб.). Погашение Ренинс Финанс-1 (0,75 млрд руб.). Погашение Ярославская обл-34007 (3,5 млрд руб.). Погашение Абсолют Банк-2010 (175 млн долл.).
31 марта	Оферта Артуг-2 (0,5 млрд руб.). Оферта Метрострой Инвест-1 (1,5 млрд руб.). Оферта АГроСоюз-2 (1,5 млрд руб.). Погашение АльфаФинанс-2 (2 млрд руб.). Погашение Аспэк-1 (1,5 млрд руб.). Погашение Россия-2010 (2,966 млрд долл.).

Календарь событий денежного рынка

1 марта	Выплата налога на прибыль
3 марта	Банки должны вернуть Центробанку 21 млрд руб.

Календарь оферт

Дата оферты	Выпуск	Объем выпуска, млн руб.	Цена оферты, %	Ставка предыдущего купона, %	Новая ставка купона, %	Дата следующей оферты / погашения
01.03.10	Микоян-2	2 000	100	18,5	13,5	27 февраля 2012
03.03.10	Макромир-Финанс-1	1 000	100	14,0	10,0	31 августа 2011
	Мортон-PCO-1	500	100	12,0	12,0	28 февраля 2011
04.03.10	Рыбинский кабель-1	1 000	100	19,0	0,01	1 марта 2011
09.03.10	МБРР-4	5 000	100	15,0	9,4	7 марта 2011
	Уралэлектромедь-1	3 000	100	8,25	8,25	28 февраля 2012
12.03.10	ТрансКонтейнер-1	3 000	100	9,5	9,5	26 февраля 2013
	Градострой-Инвест-1	450	100	11,0	11,0	3 марта 2011
16.03.10	АФК Система-1	6 000	100	19,0	9,75	7 марта 2013
18.03.10	Уралсвязьинформ-7	3 000	100	16,0	-	-
	ТГК-1, 1	4 000	100	7,75	-	-
22.03.10	ХКФ Банк-3	3 000	100	15,0	-	16 сентября 2010
	Главстрой-Финанс-2	4 000	100	21,0	-	17 марта 2011
	Кокс-2	5 000	100	8,7	-	-
	Якутскэнерго-2	1 200	100	17,0	-	-
23.03.10	Сатурн-2	2 000	100	16,5	-	-
25.03.10	Ситроникс-1	3 000	100	16,5	-	-
26.03.10	Gofra-2011	1 350	100	15,0	15,0	26 марта 2011
29.03.10	Межпромбанк-1	3 000	100	13,25	13,25	31 декабря 2010
30.03.10	Татфондбанк-5	2 000	100	15,0	-	-
	РусСтандарт-7	5 000	100	15,0	-	-
	Жилсоципотека-Финанс-3	1 500	100	9,0	9,0	29 апреля 2010
31.03.10	Артуг-2	500	100	17,0	-	-
	Метрострой Инвест-1	1 500	100	16,0	-	-
	АГроСоюз-2	1 500	100	17,0	-	-

Рынок рублевых облигаций

Выпуск	Объем, млн	Купон, %	Дата			Месяцев до		Цена	Изм.	Торговый объем, шт (осн.+РПС)	Котировки		Доходность, %			Дюр, лет	Рейтинг F/M/S	Сектор
			купона	оферты	погаш	офрт	погаш				покупка	продажа	офрт	погаш	текущ			
КОРПОРАТИВНЫЕ РУБЛЕВЫЕ ОБЛИГАЦИИ																		
7Контин.02	7 000 R	7.80	17.06.10	24.06.10	14.06.12	4.0	28.0	99.55			90.00	103.00	8.90		3.91	0.30	торговля	
АВТОВА3об3	5 000 R	9.60	22.06.10		22.06.10		3.9	98.82			97.00	99.50		13.81	4.84	0.28	автопром	
АВТОВА3об4	5 000 R	18.50	25.05.10	27.05.10	20.05.14	3.0	51.5	100.00			1.99		18.47	2.13	9.22	0.21	автопром	
АвтомирФ-2	2 000 R	0.10	23.06.10		23.06.10		3.9				4.01						торговля	
АдаманФ2об	2 000 R	16.00	20.05.10		20.05.10		2.8				97.00						строительство	
АИЖК 10об	6 000 R	8.05	15.05.10		15.11.18		106.2	95.31	-0.09		94.50	95.64		9.37	2.06	4.41	/A3/BBB	
АИЖК 11об	10 000 R	8.20	15.03.10		15.09.20		128.5	95.10	-0.15	21 000	95.00	95.14		8.68	2.13	5.01	/A3/BBB	
АИЖК 3об	2 250 R	9.40	15.04.10		15.10.10		7.7	101.19			99.01			7.67	2.29	0.57	/A3/BBB	
АИЖК 4об	900 R	8.70	01.05.10		01.02.12		23.5	102.39			95.50	102.50		7.57	2.07	1.67	/A3/BBB	
АИЖК 5об	2 200 R	7.35	15.04.10		15.10.12		32.1	98.40	0.40		97.50			8.43	1.84	1.81	/A3/BBB	
АИЖК 6об	2 500 R	7.40	15.04.10		15.07.14		53.4	96.15		199 000	95.60	97.50		9.03	1.90	2.70	/A3/BBB	
АИЖК 7об	4 000 R	7.68	15.04.10		15.07.16		77.7	95.15	0.05	12 751	1.99	95.30		9.26	1.99	3.60	/A3/BBB	
АИЖК 8об	5 000 R	7.63	15.03.10	15.03.14	15.06.18	49.0	101.1	97.00	2.43	129 000	95.25	95.60	8.96		1.94	2.67	/A3/BBB	
АИЖК 9об	5 000 R	7.49	15.05.10		15.02.17		84.9	94.40		20 000	94.00	94.40		9.28	1.93	3.60	/A3/BBB	
АиФ-02	1 000 R	16.00	25.06.10	31.12.10	21.12.12	10.0	34.3	100.72		213	100.40	100.72	15.18		7.92	0.70	телеком	
АК БАРС-03	10 000 R	13.10	27.04.10	05.05.10	25.10.11	2.0	20.2	100.93			100.80	101.05	6.54		6.47	0.18	банки	
АК БАРС-04	5 000 R	13.00	20.04.10		15.10.13		44.3	100.78		30 000	100.70	100.99		13.12	6.43	2.55	банки	
Акрон-2	3 500 R	14.05	25.03.10	26.09.11	19.09.13	19.0	43.4	104.75		971	104.75	105.74	10.89		6.69	1.26	сырье	
Акрон-3	3 500 R	13.85	26.05.10	25.05.12	20.11.13	27.0	45.5	106.00	-0.99	766	106.00	106.48	11.01		6.52	1.76	сырье	
Альянс-01	3 000 R	14.00	17.03.10		14.09.11		18.9	98.74			99.55			15.48	7.07	1.18	сырье	
Амурмет-02	2 000 R	9.15	26.02.10		26.02.10		0.0										металлургия	
Амурмет-03	3 000 R	0.10	16.04.10		15.04.11		13.8										металлургия	
Амурмет-07	6 000 R	18.00	31.03.10		30.06.12		28.5										металлургия	
Аркада-03	1 200 R	1.00	01.04.10		31.03.11		13.3	1.50	-0.30	552	1.22	1.58					с/х	
Атомэпр01	30 000 R	10.75	15.02.11		15.02.14		48.4	100.90		22 930	100.60	100.90		10.45	10.65	3.11	энергетика	
Атомэпр02	30 000 R	10.75	15.02.11		15.02.14		48.4	100.90			100.60	100.90		10.45	10.65	3.11	энергетика	
БалтИнвБ-1	1 000 R	16.00	27.04.10	04.05.10	26.04.11	2.0	14.2	101.00		1	100.00	101.00	9.14		3.95	0.17	/B3/	
БАНАНА-М-2	1 500 R	11.50	12.08.10		12.08.10		5.6										торговля	
БанкМоск-1	10 000 R	10.64	30.07.10	06.08.10	29.07.11	5.0	17.3	101.50		10 800	101.22	101.54	6.79		5.23	0.42	BBB-/Baa1/	
БанкМоск-2	10 000 R	7.50	06.08.10	11.02.11	01.02.13	12.0	35.7	101.50			3.01		5.81		3.68	0.89	BBB-/Baa1/	
БанкСОЮ303	2 000 R	16.00	26.04.10	28.10.10	02.05.11	8.0	14.4				99.00						/Caa1/B	
БанкСОЮ304	3 000 R	9.50	18.08.10		23.02.11		12.1				3.01						банки	
БаренцевФ1	800 R	20.00	05.04.10		04.07.11		16.5	108.95			6.00			13.30	4.58	1.06	потреб. Тов	
Бахетле-1	1 000 R	15.00	19.05.10		19.05.10		2.8	98.57			100.50	101.25		22.47	7.59	0.19	торговля	
БаширэнЗв	1 500 R	8.30	14.03.10		09.03.11		12.6										энергетика	
Башнефть-01	15 000 R	12.50	22.06.10	21.12.12	13.12.16	34.0	82.8	104.80	0.05	502	104.71	104.80	10.72		5.95	2.19	сырье	
Башнефть-02	15 000 R	12.50	22.06.10	21.12.12	13.12.16	34.0	82.8	104.80	0.05	500	104.70	104.80	10.72		5.95	2.19	сырье	
Башнефть-03	20 000 R	12.50	22.06.10	21.12.12	13.12.16	34.0	82.8	104.80		407 530	104.70	104.80	10.72		5.95	2.19	сырье	
Белон 02	2 000 R	17.00	26.08.10	28.02.11	23.02.12	12.0	24.3	105.00		8	105.30	105.75	11.76		8.07	0.87	металлургия	
Вагонмаш 2	1 000 R	15.50	16.06.10		15.12.10		9.8	69.12			67.00	71.00		85.07	11.18	0.41	машиностр.	
ВБД ПП 2об	3 000 R	9.00	16.06.10		15.12.10		9.8	100.45			99.95	100.90		8.56	4.47	0.72	/Ba3/BB-	
ВБД ПП 3об	5 000 R	15.00	03.03.10	03.09.10	27.02.13	6.0	36.6	103.00	8.00	350 002	103.16	104.04	9.01		7.26	0.45	/Ba3/BB-	
ВИА АИЖК А	9 440 R	8.50	15.03.10		15.03.40		365.9										финансы	
Виват-фин1	1 000 R	12.10	20.04.10		20.04.10		1.8	53.50			8.00	99.00			11.28		торговля	
ВикторияФ-БО-01	2 000 R	12.50	17.08.10	17.08.10	12.02.13	6.0	36.1	100.02		5 000	99.80	100.10	12.82		6.23	0.42	B-/	
ВК-Инвест1	10 000 R	9.25	23.07.10		19.07.13		41.3	101.60	0.20	126 311	101.60	110.50		8.88	4.54	2.73	/Ba3/BB+	
ВК-Инвест3	10 000 R	15.20	13.07.10	14.07.11	08.07.14	17.0	53.1	109.30	-0.20	3 700	109.20	109.40	8.04		6.93	1.19	/Ba3/BB+	
ВлгТлвТ-2	3 000 R	9.50	01.06.10		30.11.10		9.3	101.00			100.00	102.00		7.56	4.69	0.47	BB-/BB-	
ВлгТлвТ-3	2 300 R	8.50	01.06.10		30.11.10		9.3	100.33			100.40	100.50		7.94	4.22	0.47	BB-/BB-	
ВлгТлвТ-4	3 000 R	12.00	09.03.10	11.03.11	03.09.13	13.0	42.9	103.27					8.86		2.90	0.89	BB-/BB-	
ВнешрБ 01	1 500 R	14.00	19.05.10	22.11.10	14.11.12	9.0	33.1	100.01	-0.08	11 015	100.00	110.00	14.12		6.98	0.62	/B3/B-	
Возрожд 01	3 000 R	8.95	03.03.10		03.03.10		0.2	100.00						8.94	4.46	0.02	/Ba3/B+	
ВТБ - 5 об	15 000 R	15.00	22.04.10	26.04.10	17.10.13	2.0	44.3	101.34	-0.06	200 000	101.26	101.35	5.85		3.69	0.16	BBB/Baa1/BBB	
ВТБ - 6 об	15 000 R	13.25	14.04.10	16.07.10	06.07.16	5.0	77.4	102.25	-0.23	172 246	102.25	102.48	7.28		3.23	0.35	BBB/Baa1/BBB	
ВТБ 24-1-ИП	15 000 R	9.70	17.03.10	20.12.11	10.12.14	22.0	58.3	101.32			101.50	102.00	9.12		2.39	1.52	BBB/Baa1/BBB	
ВТБ24 01	6 000 R	11.50	07.04.10		05.10.11		19.6	105.00	-0.30		104.25	105.00		8.27	5.46	1.35	BBB/Baa1/BBB	
ВТБ24 02	10 000 R	7.35	10.08.10	14.02.11	05.02.13	12.0	35.9	102.50			100.00	105.00	4.58		3.55	0.91	BBB/Baa1/BBB	
ВТБ24 03	6 000 R	10.50	02.06.10	08.06.10	29.05.13	3.0	39.6	100.56			100.00	105.00	7.91		5.21	0.26	BBB/Baa1/BBB	
ВТБ24 04	8 000 R	11.85	26.08.10	01.09.10	20.02.14	6.0	48.5	101.90		204 056	101.90	102.00	7.79		5.80	0.48	BBB/Baa1/BBB	
ВТБ-ЛизФ01	8 000 R	9.80	13.05.10	15.11.10	06.11.14	9.0	57.2	101.29	0.29	1 390	100.80	101.29	23.57		2.41	0.53	BBB/BBB	
ВТБ-ЛизФ02	10 000 R	14.00	13.04.10		07.07.15		65.3	102.40	0.10	250 000	102.14	102.40		27.16	3.41	1.91	BBB/BBB	
ВТБ-ЛизФ03	5 000 R	14.00	16.03.10	17.06.10	07.06.16	4.0	76.5	102.03			100.00	102.24	7.18		3.42	0.28	BBB/BBB	
ВТБ-ЛизФ04	5 000 R	14.00	16.03.10	17.06.10	07.06.16	4.0	76.5	102.20	0.04		100.00	102.24	6.60		3.42	0.28	BBB/BBB	
ВТБ-ЛизФ07	5 000 R	9.70	10.03.10	10.12.10	30.11.16	10.0	82.3	101.50	0.25	1	1.55			7.87	2.38	0.70	BBB/BBB	
Газпрнефт3	8 000 R																	

Рынок рублевых облигаций

Выпуск	Объем, млн	Купон, %	Дата			Месяцев до		Цена	Изм.	Торговый объем, шт (осн.+РПС)	Котировки		Доходность, %			Дюр, лет	Рейтинг F/M/S	Сектор	
			кулона	оферты	погаш	офрт	погаш				покупка	продажа	офрт	погаш	текущ				
КОРПОРАТИВНЫЕ РУБЛЕВЫЕ ОБЛИГАЦИИ (продолжение)																			
ГЭС 02	1 500 R	12.00	27.04.10		23.04.13		38.4	96.03			18.31	100.00		14.03	6.23	2.29		торговля	
ДальСаз2об	2 000 R	8.85	02.06.10	04.06.10	30.05.12	3.0	27.5	100.26			100.20	101.00		7.78	4.40	0.25	BB-/	телеком	
ДальСазБО5	1 500 R	15.00	20.07.10	21.07.11	17.07.12	17.0	29.1	108.70	135 998		106.76	108.84		8.39	6.88	1.20		телеком	
ДВТГ-Ф 01	1 000 R	14.50	03.08.10		03.08.10		5.3	14.00	122		9.00	14.00			51.64			транспорт	
ДВТГ-Ф 02	5 000 R	14.50	22.07.10	30.07.10	18.07.13	5.0	41.3	15.10	-2.88	501	15.10	17.44			47.88			транспорт	
ДФК-01	5 000 R	10.50	12.03.10	18.03.11	08.03.13	13.0	36.9											энергетика	
Дев.-Юг 01	1 000 R	18.00	18.05.10		18.05.10		2.7											девелопмент	
ДельтаКр-2	2 000 R	5.96	30.05.10		30.05.10		3.1	99.51			99.41	99.55		8.14	1.56	0.24	/Baa1/	банки	
ДжейЭфСиг1	2 000 R	16.00	22.04.10	22.04.10	20.10.11	2.0	20.1	100.10			100.00	101.90		15.46	7.97	0.13	//CCC+	торговля	
ДжентФин-1	3 000 R	9.25	18.03.10		17.03.11		12.8	93.20	0.20	699	93.01	93.20		17.20	4.95	0.84		торговля	
ДМЦЕНТРоБ1	1 150 R	8.50	05.06.10		26.05.15		63.9	81.50	0.25	14 768	80.51	82.40		13.98	5.17	3.63		торговля	
Домоцентр1	1 000 R	20.00	08.07.10		08.07.10		4.4	90.00		126	50.02	99.00		59.90	11.08	0.23		торговля	
ЕАБР-3	5 000 R	10.50	04.05.10	03.11.11	25.10.16	21.0	81.1	103.85	-0.05	31 000	103.00	103.85		7.97	5.04	1.49	BBB-/A3/BBB	банки	
ЕБРР 01обл	5 000 R	5.88	12.05.10		12.05.10		2.5	100.17	0.12	3 568	100.00	100.17		5.14	1.46	0.20	AAA/Aaa/AAA	банки	
ЕБРР 02обл	5 000 R	6.04	22.04.10		21.04.11		14.0	100.14			100.15	100.20		6.04	1.50	1.05	AAA/Aaa/AAA	банки	
ЕБРР 03обл	7 500 R	7.43	10.03.10		07.09.11		18.6	100.12			100.15	100.20		7.55	1.85	1.34	AAA/Aaa/AAA	банки	
ЕБРР 04обл	3 000 R	6.70	18.03.10		12.06.14		52.3	100.23	0.23		100.00	100.80		6.80	1.67	3.48	AAA/Aaa/AAA	банки	
ЕБРР 05обл	5 000 R	6.14	14.04.10		09.04.14		50.1	100.58			100.35	101.00		6.12	1.52	3.44	AAA/Aaa/AAA	банки	
ЕврокомФК2	3 000 R	16.00	10.06.10		10.06.10		3.5										/C/	финансы	
ЕврокомФК3	3 000 R	16.00	18.06.10		18.06.10		3.8										/C/	финансы	
ЕврокомФК5	5 000 R	16.00	16.03.10		15.03.11		12.8										/C/	финансы	
ЕВРОПА-01	1 200 R	11.00	15.04.10		14.10.10		7.7											торговля	
ЭССК-02	1 000 R	8.74	08.04.10	13.04.10	05.04.12	2.0	25.7											энергетика	
Желдорин-1	1 500 R	18.00	01.06.10		30.11.10		9.3											финансы	
Желдорин-2	2 500 R	18.00	22.04.10	04.05.10	19.04.12	2.0	26.1	100.74		200	18.04	106.00		10.73	8.91	0.17		финансы	
Желдорин-3	2 000 R	13.00	24.03.10		19.09.12		31.2	100.00						13.41	6.48	1.89		финансы	
Железобет1	1 000 R	12.00	21.05.10	20.08.10	27.05.11	6.0	15.2				1.60							производство	
ЖилсоцФ-2	1 500 R	16.00	15.04.10		15.04.10		1.6	100.06						15.66	7.97	0.12		финансы	
ЗавГросс01	1 000 R	18.00	22.04.10		22.04.10		1.9	2.16			1.80	2.53			223.23			потреб. тов.	
Зенит Зобл	3 000 R	16.00	12.05.10	14.05.10	09.11.11	3.0	20.7	101.85		3 000	101.80	101.94		6.69	7.83	0.20	B-/Ba3/	банки	
Зенит Фобл	3 000 R	16.00	06.04.10		06.04.10		1.3	101.00		55 240	100.95	101.10			6.60	7.94	0.10		банки
Зенит Фобл	5 000 R	10.85	08.06.10	09.12.10	04.06.13	10.0	39.8	101.90		20 017	101.80	101.90		8.37	5.31	0.70	B-/Ba3/	банки	
Зенит Фобл	3 000 R	15.00	06.07.10	08.07.10	01.07.14	4.0	52.9	102.67	0.02		102.55	102.65		7.28	7.28	0.34	B-/Ba3/	банки	
ИжАвто 02	2 000 R	18.00	10.06.10		09.06.11		15.6											автомобиль	
ИКСФин 01	9 000 R	7.60	06.07.10	06.07.10	01.07.14	4.0	52.9	99.73		200 000	99.01	99.80		8.51	3.80	0.33		торговля	
ИКСФин 04	8 000 R	18.46	10.06.10	13.06.11	02.06.16	16.0	76.3	112.35		120 072	112.00	112.35		8.21	8.19	1.09		торговля	
Инпром 02	1 000 R	13.00	15.07.10		15.07.10		4.7	27.55			20.10	35.00			23.53			металлургия	
Инпром 03	1 300 R	9.50	19.05.10		18.05.11		14.9	27.97			6.00	37.99			223.20	16.94	0.33		металлургия
ИнтераФ-2	3 000 R	16.75	01.06.10		29.11.11		21.4	103.45	0.20	6 300	103.16	103.45		14.93	8.07	1.34		сервис	
Интурист-1	1 000 R	9.00	21.04.10		21.04.10		1.8	99.57			98.90			12.12	4.51	0.13		сервис	
ИРКУТ-03об	3 250 R	8.74	18.03.10		16.09.10		6.8	99.80		10	99.75	99.85		9.31	4.37	0.49	/Ba2/	машиностр.	
ИркЭнерго1	5 000 R	15.50	03.06.10		28.11.13		45.7				5.00						/отозван/В-	энергетика	
ИтераФ-1	5 000 R	18.90	25.05.10	29.05.10	20.11.12	3.0	33.3	100.57	-0.95	10 200	100.51	100.57		15.96	9.37	0.22		сырье	
Камаз-Фин2	1 500 R	11.25	19.03.10		17.09.10		6.8	100.64			99.77	101.50		10.28	5.58	0.48		автомобиль	
Карус.Ф 01	3 000 R	12.00	18.03.10		12.09.13		43.2											торговля	
Каустик 2	850 R	18.00	08.04.10		07.07.11		16.6	98.45	-0.55	1 335	98.45	98.80		21.93	4.56	0.55		химия	
Киров.зд1	1 500 R	74.30	24.03.10		24.03.10		0.9				97.00							машиностр.	
КИТФинБ-02	1 000 R	13.00	23.03.10		23.03.10		0.9	100.00		52	100.00			13.04	6.55	0.06	/Caa2/CCC+	банки	
КМБ-Банк2	3 400 R	11.00	02.06.10		30.11.11		21.4				101.50						/отозван/	банки	
КМПО-Фин01	1 000 R	11.30	16.03.10		16.03.10		0.6	60.00			20.00	100.00			9.39			машиностр.	
Кокс 02	5 000 R	8.70	18.03.10	22.03.10	15.03.12	1.0	25.0	99.50	-0.20	5 397	99.01	99.90		15.20	4.36	0.06		металлургия	
КомосГр. 1	2 000 R	18.00	15.07.10	15.07.10	14.07.11	5.0	16.8											с/х	
КОПЕЙКА 02	4 000 R	16.50	19.05.10		15.02.12		24.0	106.96	0.96		102.03	107.00		13.06	3.85	1.53	//CCC+	торговля	
КОПЕЙКА 03	4 000 R	9.80	19.05.10		15.02.12		24.0	99.50			98.00	101.00		10.47	2.46	1.64	//CCC+	торговля	
КосмосФин1	2 000 R	17.00	17.06.10	01.07.10	16.06.11	4.0	15.9	94.19						36.79	9.00	0.25		строительство	
КрЕвРБ-02	4 000 R	11.50	29.06.10		28.06.11		16.3	103.00		30 000	3.01			9.25	5.57	1.15	/Ba3/	финансы	
Кубаньэн-1	3 000 R	7.85	21.07.10		21.07.10		4.9	99.39			97.83	99.74		9.62	3.94	0.36		энергетика	
КуйбАзот-2	2 000 R	8.80	05.03.10		04.03.11		12.4	95.90	0.15	770	95.70	95.90		13.66	4.58	0.84		химия	
Лаверна 01	1 000 R	4.00	08.04.10		08.04.10		1.4											торговля	
ЛенСпецСМУ-1	2 000 R	16.00	23.03.10		07.12.12		33.9	99.99	-0.21	730	99.99	100.20		16.99	3.94	1.30	//B/	строительство	
Ленэнерг02	3 000 R	8.54	30.07.10		27.01.12		23.4	98.01	-0.19		97.77	98.35		9.93	4.34	1.64	/Ba2/	энергетика	
Ленэнерго3	3 000 R	8.02	21.04.10		18.04.12		26.1	95.41		3	95.70	97.49		10.73	4.19	1.76		энергетика	
ЛСР 02 обл	5 000 R	13.50	05.08.10	08.02.11	01.08.13	12.0	41.8	100.40	-0.25	10 230	100.26	100.65		13.25	6.70	0.81	B-/B3/	строительство	
ЛСР-Ивн 02	3 000 R	17.00	15.07.10	15.07.10	14.07.11	5.0	16.8										B-/B3/	строительство	
ЛукойлЗобл	8 000 R	7.10	10.06.10		08.12.11		21.7	99.60	-0.10	9 098	99.15	99.60		7.47	3.55	1.57	BBB-/Baa2/BBB		

Рынок рублевых облигаций

Выпуск	Объем, млн	Купон, %	Дата			Месяцев до		Цена	Изм.	Торговый объем, шт (осн.+РПС)	Котировки		Доходность, %			Дюр, лет	Рейтинг F/M/S	Сектор
			купона	оферты	погаш	офрт	погаш				покупка	продажа	офрт	погаш	текущ			
КОРПОРАТИВНЫЕ РУБЛЕВЫЕ ОБЛИГАЦИИ (продолжение)																		
МБРР 05обл	5 000 R	15.00	17.06.10	21.06.10	12.06.14	4.0	52.3	102.15	-0.10	15 000	102.00	102.35	7.55		7.32	0.30	V+/B1/	финансы
МТС-05 об	1 500 R	16.00	25.05.10		25.05.10		3.0	101.57			100.00	103.14		9.38	7.86	0.22	/Ba3/BB-	телеком
МДМ-Банк БО-01	5 000 R	12.75	03.06.10		29.11.12		33.6	105.40	-0.10	63 592	105.00	106.50		10.71	6.03	2.13	BB/Ba1/BB	банки
МежПромБ-1	3 000 R	13.25	29.06.10	31.12.10	03.01.18	10.0	95.6				2.00							банки
Метсерв-Ф1	1 500 R	12.00	26.05.10	04.06.10	23.05.12	3.0	27.3	100.94			18.21			7.39	5.93	0.25		торговля
Мечел 2об	5 000 R	8.40	16.06.10	21.06.10	12.06.13	4.0	40.1	100.00	0.30	5 407	99.77	100.00		8.14	4.19	0.29		металлургия
Мечел 4об	5 000 R	19.00	29.04.10	30.07.12	21.07.16	30.0	77.9	116.79	0.38	23 919	116.48	116.70		11.41	4.06	1.81		металлургия
Мечел 5об	5 000 R	12.50	20.04.10	18.10.12	09.10.18	32.0	104.9	103.20	0.20	561 031	103.25	103.69		11.53	3.02	2.04		металлургия
МечелБО-01	5 000 R	12.50	14.05.10	11.11.11	09.11.12	21.0	32.9	102.50	0.50	350	102.00	102.60		11.13	6.08	1.39		металлургия
МИА-3об	1 500 R	7.95	27.05.10	06.09.10	24.02.12	6.0	24.3	98.05		20 000	95.00	105.00		11.86	2.02	0.47	/Ba2/	финансы
МИА-4об ип	2 000 R	12.50	08.04.10	21.10.10	01.10.15	8.0	68.1	100.00		10 000	95.00	105.00		12.30	3.12	0.56	/Ba2/	финансы
МИА-5об	2 000 R	13.50	22.04.10	29.07.10	17.07.14	5.0	53.4	101.21			100.80	102.84		10.29	3.33	0.37	/Ba2/	финансы
МИАН-Дев-1	2 000 R	13.00	02.03.10		02.03.10		0.2											девелопмент
Миг-Ф 02	3 000 R	0.10	09.03.10		06.09.11		18.6											машиностр.
Микоян-2об	2 000 R	13.50	12.08.10	25.02.10	07.02.13	0.0	35.9	101.42			99.00			12.81	6.64	1.60		потреб. Тов
М-ИНДУСТР	1 000 R	12.25	17.08.10		16.08.11		17.9	12.61	-4.39	8 655	13.01	14.49		436.38	48.44	0.23		строительство
М-Индустр2	1 500 R	16.00	14.07.10	14.07.10	10.07.13	5.0	41.0				3.00							строительство
МираторФ1	2 500 R	19.00	05.08.10	05.08.10	02.08.12	5.0	29.6	102.02			100.00	102.99		14.54	9.29	0.38		потреб. Тов.
МИЭЛЬ-Ф 01	1 500 R	11.50	13.07.10		13.07.10		4.6				93.00							девелопмент
МКБ 03обл	2 000 R	15.00	16.06.10		16.06.10		3.7	100.00		67 988	100.60	101.80		15.33	7.48	0.26	V-/B1/	банки
МКБ 04обл	2 000 R	15.00	16.03.10		15.03.11		12.8	104.05		10 000	103.07	104.10		11.09	7.19	0.86	V-/B1/	банки
МКБ 05обл	2 000 R	15.00	28.04.10	05.05.10	25.04.12	2.0	26.3	101.20		1	100.20	101.20		6.95	7.39	0.18	V-/B1/	банки
МКБ 06обл	2 000 R	16.00	10.08.10	16.08.10	07.08.12	6.0	29.8	102.06			101.75	102.75		11.11	7.82	0.42	V-/B1/	банки
ММК БО-01	5 000 R	9.45	20.05.10	22.11.10	15.11.12	9.0	33.1	101.34	0.07	40 000	101.01	101.32		7.53	4.65	0.67	отозван/Ba3/BB	Металлургия
ММК БО-02	10 000 R	9.70	16.06.10	16.12.11	12.12.12	22.0	34.0	102.50	0.40	410 705	102.35	102.50		8.31	4.72	1.54	отозван/Ba3/BB	Металлургия
ММ-Фин 01	1 000 R	14.00	02.03.10	02.03.10	26.02.13	0.0	36.6											девелопмент
ММ-Фин 02	1 500 R	10.00	06.07.10	07.07.10	03.07.12	4.0	28.6	45.98			2.00	89.95		803.67	10.84	0.04		девелопмент
МОИА	1 500 R	9.00	21.06.10		21.12.10		10.0											финансы
МОИА 02	3 000 R	7.99	08.03.10		07.09.11		18.6											финансы
МОИА 03	5 000 R	7.75	14.06.10		14.06.14		52.3											финансы
МОРЕ-П 01	1 000 R	15.50	03.08.10		03.08.10		5.3											девелопмент
МоскомБ-2	3 000 R	12.00	17.08.10		15.02.11		11.8				95.00							банки
МоскомБ-3	5 000 R	15.00	16.06.10	17.06.10	12.06.13	4.0	40.1											банки
МОСМАРТ Ф 1	2 000 R	0.01	15.04.10	20.10.10	12.04.12	8.0	25.9	2.07		206	7.00	95.00			0.24			торговля
МособгазФ2	3 000 R	9.25	25.06.10		24.06.12		28.3	90.50	-0.49	10 252	90.50	91.44		18.04	5.12	1.08		сервис
Мособгаз1	2 500 R	12.00	16.05.10		17.05.11		14.9	93.88			95.00	97.50		18.51	6.41	0.96		услуги
Мособлтр-2	4 000 R	21.00	26.03.10		26.03.11		13.1											финансы
МосТРАвтФ1	7 500 R	11.80	22.06.10		18.12.12		34.2											транспорт
Мосэнерго1	5 000 R	12.50	16.03.10		13.09.11		18.8	106.00		45 388	105.65	106.50		8.46	5.88	1.28	//CC	энергетика
Мосэнерго2	5 000 R	7.65	26.08.10	01.03.12	18.02.16	24.0	72.8	98.19			97.00	98.20		8.77	3.88	1.75	//BB-	энергетика
Мосэнерго3	5 000 R	10.25	04.06.10	06.12.12	28.11.14	34.0	57.9	103.75		14 509	103.75	104.25		8.83	4.93	2.24	//BB-	энергетика
МосэнергоБО-2	2 000 R	11.45	26.08.10		26.08.10		6.1	102.15			102.10	102.50		7.11	5.59	0.47	//BB-	энергетика
МОЭК-01	3 500 R	9.00	29.04.10	11.08.11	25.07.13	18.0	41.5	98.76			99.35	101.00		10.06	2.27	1.25	BB+//	энергетика
МОЭСК-01	6 000 R	8.05	09.03.10		06.09.11		18.6	98.50	0.30	31	98.25	98.50		9.33	4.08	1.30		энергетика
МРСК Ур.01	1 000 R	8.15	25.05.10	26.05.10	22.05.12	3.0	27.2	56.00			12.00	99.99		966.24	7.26	0.02		энергетика
МРСК Юга 2	6 000 R	17.50	02.03.10	01.09.11	26.08.14	18.0	54.8	109.53						10.75	7.97	1.17		энергетика
МТС 01	10 000 R	14.01	22.04.10	23.04.10	17.10.13	2.0	44.3	101.31			100.95	110.05		5.18	6.90	0.15	BB+/Ba2/BB	телеком
МТС 02	10 000 R	14.01	27.04.10	27.04.10	20.10.15	2.0	68.8	101.35			100.01	101.47		5.73	6.89	0.16	BB+/Ba2/BB	телеком
МТС 03	4 000 R	8.70	22.06.10	22.06.10	12.06.18	4.0	101.0	100.69		4 500	100.27	100.69		6.54	4.31	0.30	BB+/Ba2/BB	телеком
МТС 04	15 000 R	16.75	18.05.10	19.05.11	13.05.14	15.0	51.3	109.80	-0.09	122 553	109.27	109.75		7.89	15.21	1.01	BB+/Ba2/BB	телеком
МТС 05	15 000 R	14.25	27.07.10	26.07.12	19.07.16	29.0	77.9	111.55	-0.10	175 063	111.30	111.65		8.65	12.74	1.92	BB+/Ba2/BB	телеком
НКНХ-04 об	1 500 R	10.00	29.03.10		26.03.12		25.3	75.00		600	90.00			28.06	6.65	1.41	V/B1/	химия
НЛМК-БО-01	5 000 R	9.75	08.06.10		04.12.12		33.8	103.50	-0.25	51 000	103.27	103.75		8.48	4.70	2.26		металлургия
НЛМК-БО-05	10 000 R	10.75	04.05.10		30.10.12		32.6	106.00		163 400	106.00	106.20		8.37	5.06	2.16		металлургия
НОМОС 11в	5 000 R	15.00	07.07.10	12.07.10	02.07.14	5.0	52.9	102.53	0.03	25 150	102.40	102.60		7.56	7.29	0.35	V+/Ba3/	банки
НОМОС 8в	3 000 R	9.50	18.08.10		16.02.11		11.9	100.60	-0.15	999	100.60	100.67		9.04	4.71	0.87	V+/Ba3/	банки
НОМОС 9в	5 000 R	15.00	18.06.10	23.06.10	14.06.13	4.0	40.2	102.10	-0.10	7 110	102.10	102.20		7.71	7.32	0.30	V+/Ba3/	банки
НТС-01	1 000 R	15.00	27.04.10		26.04.11		14.2	70.00			40.01	100.00		59.15	10.68	0.65		торговля
НФК-3	2 000 R	18.00	27.04.10	05.05.10	03.05.11	2.0	14.4	100.80						11.55	8.90	0.17	/B2/B-	финансы
ОбКондФ-01	3 000 R	7.70	19.05.10	19.05.10	16.05.12	3.0	27.0	98.97			99.60			12.68	3.88	0.20		потреб. тов.
ОбКондФ-02	3 000 R	15.00	21.04.10	22.11.11	17.04.13	21.0	38.2											потреб. тов.
ОГК-2 01об	5 000 R	7.70	05.07.10		05.07.10		4.3	99.81	-0.09	44 750	99.78	99.99		8.37	3.93	0.33		энергетика
ОГК-3 об	3 000 R	7.75	11.06.10	07.06.10	09.12.11	3.0												

Рынок рублевых облигаций

Выпуск	Объем, млн	Купон, %	Дата			Месяцев до		Цена	Изм.	Торговый объем, шт (осн.+РПС)	Котировки		Доходность, %			Дюр, лет	Рейтинг F/M/S	Сектор
			купона	оферты	погаш	офрт	погаш				покупка	продажа	офрт	погаш	текущ			
КОРПОРАТИВНЫЕ РУБЛЕВЫЕ ОБЛИГАЦИИ (продолжение)																		
ПротекФин1	5 000 R	12.00	05.05.10		02.11.11		20.5					93.00					торговля	
ПротонФин1	1 000 R	16.00	15.06.10	22.06.10	12.06.12	4.0	27.9					90.00					машиностр.	
РазгуляйФ2	2 000 R	17.00	30.03.10	15.04.10	27.09.11	2.0	19.3	91.04				70.01	93.35	117.78	22.76	9.15	1.37	с/х
РазгуляйФ3	3 000 R	17.00	19.03.10		16.03.12		25.0	92.64	-0.86			92.10	93.60					с/х
РазгуляйФ4	3 000 R	17.00	26.05.10	02.06.11	22.05.13	15.0	39.4	89.55				52.00	94.48	28.71		9.47	0.88	с/х
РазгуляйФ5	2 000 R	17.00	28.04.10	30.04.10	23.10.13	2.0	44.5					2.00						с/х
Райффайзен-4	10 000 R	13.50	08.06.10	08.12.11	03.12.13	22.0	45.9	107.99	-0.51	154 005		108.00	108.50	8.70		6.23	1.48	BBB+/Baa1/BBB-
РВКФинанс1	1 750 R	19.00	22.07.10	28.07.10	21.07.11	5.0	17.0	104.47				103.75	104.55	7.32		9.07	0.39	банки
РенКап-1	2 000 R	14.50	02.03.10		02.03.10		0.2	100.00	-0.01	18 554		99.98	100.02		14.44	7.23	0.01	ССС/В1/В-
РенКап-2	3 000 R	22.00	11.04.10	15.10.10	04.04.12	8.0	25.6	104.40	0.10	93 527		103.90	104.50	14.36		10.45	0.51	ССС/В1/В-
РенКап-3	4 000 R	25.00	13.06.10	18.06.10	06.06.12	4.0	27.7	103.19	-0.16	2 286		103.02	103.19	13.18		12.01	0.27	ССС/В1/В-
РЕСТОРАНСЗ	1 000 R	18.00	28.05.10	03.06.10	26.11.10	3.0	9.1	100.83	-0.17			100.50	104.00	13.83		8.90	0.24	услуги
РЖД БО-01	15 000 R	9.40	09.06.10		05.12.12		33.8	103.40	-0.05	290 000		103.25	103.60		8.16	4.53	2.28	BBB/Baa1/BBB
РЖД-06обл	10 000 R	7.35	12.05.10		10.11.10		8.6	100.00		3 250		99.75	100.35		7.46	3.66	0.64	BBB/Baa1/BBB
РЖД-07обл	5 000 R	7.55	12.05.10		07.11.12		32.9	98.50				98.01	99.00		8.34	3.82	1.25	BBB/Baa1/BBB
РЖД-08обл	20 000 R	8.50	07.07.10		06.07.11		16.5	100.75	-0.25	5 869		100.75	101.14		8.05	4.21	1.20	BBB/Baa1/BBB
РЖД-09обл	15 000 R	13.50	19.05.10	21.05.10	13.11.13	3.0	45.2	101.65		40 000		101.60	102.00	5.93		6.62	0.22	BBB/Baa1/BBB
РЖД-10обл	15 000 R	15.00	11.03.10		06.03.14		49.0	122.01	-0.18	766 263		121.91	122.05		8.62	6.13	2.84	BBB/Baa1/BBB
РЖД-11обл	15 000 R	13.50	26.05.10	28.05.10	18.11.15	3.0	69.7	101.88				101.70	102.00	5.58		6.61	0.24	BBB/Baa1/BBB
РЖД-12обл	15 000 R	14.90	27.05.10	28.11.11	16.05.19	21.0	112.2	111.30	-0.35	359 100		111.35	111.60	7.94		6.68	1.45	BBB/Baa1/BBB
РЖД-13обл	15 000 R	13.88	11.03.10		06.03.14		49.0	102.45				102.32	102.55		13.50	6.76	2.68	BBB/Baa1/BBB
РЖД-14обл	15 000 R	13.40	13.04.10		07.04.15		62.2	102.46				102.32	102.55		13.13	6.52	3.27	BBB/Baa1/BBB
РЖД-15обл	15 000 R	12.84	28.06.10	26.12.12	20.06.16	34.0	76.9	104.50	0.39	78 506		104.32	104.75	11.21		6.13	2.18	BBB/Baa1/BBB
РЖД-16обл	15 000 R	14.33	14.06.10	13.06.11	05.06.17	16.0	88.6	108.20		251 500		108.20	108.25	7.69		6.60	1.12	BBB/Baa1/BBB
РЖД-17обл	15 000 R	13.02	26.07.10	24.07.13	16.07.18	42.0	102.1	106.97				107.30			10.79	6.07	2.58	BBB/Baa1/BBB
РЖД-18обл	15 000 R	13.22	26.07.10	23.07.14	15.07.19	54.0	114.2	108.54				107.50	117.52	11.01		6.07	3.14	BBB/Baa1/BBB
РЖД-19обл	15 000 R	13.50	26.07.10	27.07.11	08.07.24	17.0	174.9	106.99				107.75	108.25	8.28		6.29	1.23	BBB/Baa1/BBB
РЖД-23обл	15 000 R	9.00	05.08.10	05.02.15	16.01.25	60.0	181.3	101.50		1430 252		101.38	101.50	8.78		4.42	3.76	BBB/Baa1/BBB
РМК-ФИН 01	3 000 R	8.75	06.04.10		06.04.10		1.3	99.31		6 136		99.31	99.49		15.64	4.39	0.10	металлургия
Росбанк-А3	5 000 R	12.00	05.05.10	16.05.11	06.11.13	15.0	45.0	104.50	-0.05	5 001		104.35	104.55	7.93		5.76	1.05	BBB+/Baa3/BB+
Росбанк-А5	5 000 R	12.00	05.05.10	16.05.11	07.11.14	15.0	57.2	104.50		49 159		104.30	104.70	7.93		5.76	1.05	BBB+/Baa3/BB+
РосселлБ 10	5 000 R	9.00	11.08.10	10.02.13	29.01.20	36.0	120.8											банки
РосселлБ 11	5 000 R	9.00	12.08.10	11.02.13	30.01.20	36.0	120.9											банки
РосселлБ 2	7 000 R	7.85	19.05.10		16.02.11		11.9	100.50		379		100.50	100.67		7.52	1.95	0.88	BBB/Baa1/
РосселлБ 3	10 000 R	9.25	19.08.10	17.02.14	09.02.17	48.0	84.7	101.90		1085 745		101.70	101.90	8.84		4.53	3.14	BBB/Baa1/
РосселлБ 4	10 000 R	11.50	07.04.10	07.10.11	27.09.17	20.0	92.4	104.91				105.00		8.31		5.47	1.35	BBB/Baa1/
РосселлБ 5	10 000 R	13.50	08.06.10	08.12.11	27.11.18	22.0	106.6	100.00				100.00		13.88		6.73	1.41	BBB/Baa1/
РосселлБ 7	5 000 R	13.95	15.06.10	17.06.10	05.06.18	4.0	100.7	102.30		3 000		102.30		6.04		6.80	0.29	BBB/Baa1/
РосселлБ 8	5 000 R	10.10	27.05.10	26.11.12	14.11.19	34.0	118.3	104.10	-0.40	59 886		104.00	104.30	8.53		4.84	2.23	BBB/Baa1/
РосселлБ 9	5 000 R	10.10	27.05.10	26.11.12	14.11.19	34.0	118.3	104.00	-0.45	108 000		104.00	104.30	8.57		4.84	2.23	BBB/Baa1/
РосТ-Лин1	1 000 R	0.10	08.07.10	17.07.10	08.07.10	5.0	4.4											торговля
РТК-ЛИЗ 5с	2 250 R	8.35	12.08.10		12.08.10		3.6	96.20	0.20	170		96.20	96.74		18.01	4.33	0.39	финансы
РубПлРег1	1 000 R	20.00	01.06.10		01.06.10		5.2											торговля
РусМасла-2	1 000 R	15.00	01.04.10	08.04.10	29.03.12	1.0	25.4											потреб. тов.
РусМоре об	2 000 R	18.00	18.03.10	21.06.10	14.06.12	4.0	28.0					95.00						потреб. тов.
РусНефть1	7 000 R	13.00	11.06.10		10.12.10		9.6	100.00				99.00	101.00		13.35	6.48	0.67	сырье
РусСтанд-5	5 000 R	14.75	11.03.10		09.09.10		6.5					98.00						банки
РусСтанд-6	6 000 R	10.75	11.08.10		09.02.11		11.6	100.14				100.05	100.25		10.86	5.35	0.84	BB-/Ba2/B+
РусСтанд-7	5 000 R	15.00	23.03.10	01.04.10	20.09.11	1.0	19.1	100.85		1		100.00	100.55	2.18		7.42	0.09	BB-/Ba2/B+
РусСтанд-8	5 000 R	14.00	16.04.10	22.10.10	13.04.12	8.0	25.9	102.35		34 141		102.30	102.35	10.00		6.82	0.56	BB-/Ba2/B+
РыбакБ-1	1 000 R	19.00	02.03.10	04.03.10	28.02.12	0.0	24.4											банки
СатурнНПО2	2 000 R	16.50	21.03.10	21.03.10	20.09.11	1.0	19.1	96.69				98.00	99.50	89.07		8.56	0.04	производство
СатурнНПО3	3 500 R	10.00	07.06.10		06.06.14		52.1	89.00				85.00	93.00		13.88	5.63	3.04	машиностр.
СБ-Финанс1	1 500 R	1.00	22.03.10	25.06.10	18.06.12	4.0	28.1											потреб. тов.
СвобСокол3	1 200 R	18.00	25.05.10	23.11.10	24.05.11	9.0	15.1	73.58				4.50	99.80	80.16		12.20	0.38	производство
СвязьБанк1	2 000 R	16.00	22.04.10		21.04.11		14.0	102.00		440		45.00	105.00		14.83	3.91	0.92	/B2/
Северсталь БО-01	15 000 R	14.00	23.03.10	20.09.11	18.09.12	19.0	31.2	107.47	-0.08	110 930		107.46	107.58	8.98		6.50	1.27	V+/Ba3/BB-
СевКаб 03	1 500 R	10.50	30.03.10		27.03.12		25.4	60.00	14.00	126		60.00	108.98		45.79	4.36	1.22	производство
СевКаб 04	2 000 R	8.75	25.05.10		21.05.13		39.4	16.07	0.47	5 553		13.00	16.07		126.42	13.58	0.90	производство
СевСтАвто2	3 000 R	7.70	21.07.10	26.07.10	17.07.13	5.0	41.3	97.97		4 029		97.97	98.30	12.99		3.92	0.37	автопром
СЗЛК-Фин-1	1 000 R	11.50	02.03.10		02.03.10		0.2											производство
СЗТелек3об	3 000 R	8.60	27.05.10		24.02.11		12.1	100.40		24 002								

Рынок рублевых облигаций

Выпуск	Объем, млн	Купон, %	Дата			Месяцев до		Цена	Изм.	Торговый объем, шт (осн.+РПС)	Котировки		Доходность, %			Дюр, лет	Рейтинг F/M/S	Сектор
			купона	оферты	погаш	офрт	погаш				покупка	продажа	офрт	погаш	текущ			
КОРПОРАТИВНЫЕ РУБЛЕВЫЕ ОБЛИГАЦИИ (продолжение)																		
СОРУС КАП2	1 500 R		08.04.10		05.04.12		25.7										торговля	
СпецСтр2 1	2 000 R		20.05.10		20.05.10		2.8				0.40	70.00					строительство	
СПК об.01	1 000 R	14.00	25.05.10		25.05.10		3.0		3		12.01	99.00					торговля	
СтИндустр1	1 000 R		08.07.10		07.07.11		16.6						226.08		0.42		строительство	
СтрТрГаз02	5 000 R	8.49	16.07.10		13.07.12		29.0				89.50	90.70		15.15	4.81	1.89	строительство	
СтрТрГаз03	5 000 R	16.00	15.04.10	19.04.10	11.04.13	2.0	38.0				100.50	103.00	-2.73		7.78	0.15	строительство	
СУ-155 Зоб	3 000 R	15.50	18.08.10	24.02.11	15.02.12	12.0	24.0				97.65	98.48	18.46		7.90	0.81	строительство	
СудострБ-2	1 000 R	17.50	11.06.10		11.06.10		3.5		1 010		101.70	102.04		10.26	8.55	0.26	/B3/	
СудострБ-3	1 500 R	17.00	08.03.10	09.09.10	03.09.12	7.0	30.7		5 479		101.80	102.00	13.16		8.31	0.44	/B3/	
СатлГрупп1	1 000 R	11.70	18.05.10		15.05.12		27.0				50.01	90.00		15.59	6.22	1.69	строительство	
Таттелеком 4	1 500 R	16.00	06.05.10	11.05.10	01.11.12	2.0	32.7				101.30	101.95	6.14		7.84	0.19	телеком	
ТатфондБ 4	1 500 R	13.00	02.06.10		01.06.11		15.4		19		101.80	102.90		11.72	6.37	1.05	/B2/	
ТатфондБ 5	2 000 R	15.00	24.03.10	30.03.10	21.03.12	1.0	25.2		1		101.00	101.47	1.14		7.40	0.09	/B2/	
ТатфондБ 7	1 000 R	13.75	18.06.10	23.12.10	14.12.12	10.0	34.1		43 653		101.60	102.14	11.48		6.74	0.71	/B2/	
ТВЗ 03	1 000 R	10.00	18.06.10		18.06.10		3.8				95.01			29.98	5.25	0.24	банки	
ТГК-1 01	4 000 R	7.75	16.03.10	18.03.10	11.03.14	1.0	49.2				100.00	101.50	6.12		3.86	0.05	машиностр.	
ТГК-1 02	5 000 R	16.99	06.07.10	11.07.11	01.07.14	17.0	52.9		2 000		110.35	111.60	8.31		7.63	1.16	энергетика	
ТГК-10 об1	3 000 R	7.60	17.06.10		17.06.10		3.7				98.00						энергетика	
ТГК-10 об2	5 000 R	9.75	11.08.10	13.08.10	06.02.13	6.0	35.9				4.00						энергетика	
ТГК-2-01	4 000 R	18.00	02.03.10	07.09.10	30.08.11	6.0	18.4	104.61					8.48		8.58	0.45	B/	
ТГК-4 об.1	5 000 R	7.60	03.06.10	09.06.10	31.05.12	3.0	27.5	97.86			55.05	99.99	15.56		3.87	0.25	энергетика	
ТГК-6/Инв-1	2 000 R	10.50	25.05.10	26.02.10	21.02.12	0.0	24.2	100.15	12 000		95.00	100.20			2.61		энергетика	
ТГК-8 01	3 500 R	8.80	13.05.10		10.05.12		26.8										энергетика	
Терна-Ф 02	1 500 R	1.00	07.05.10		04.11.11		20.6										производство	
ТехИнвст-1	2 000 R	24.00	27.05.10	01.06.10	26.05.11	3.0	15.2	60.50			18.00	103.00	633.78		19.78	0.04	торговля	
ТехНикольФ	3 000 R	17.00	11.03.10	31.08.10	07.03.12	6.0	24.7	100.00	800		100.82	101.75	1.28		8.48	0.47	производство	
ТМК-03 обл	5 000 R	9.80	17.08.10		15.02.11		11.8	100.25	500		100.25	100.75		9.75	4.88	0.86	/B1/B	
Топкига-2	1 500 R	20.00	10.06.10		09.12.10		9.6				16.20						торговля	
Трансаэро-1	3 000 R	16.95	28.04.10	03.11.10	23.10.13	8.0	44.5	101.80	3 179		101.80	101.88	14.03		8.30	0.57	транспорт	
ТрансКонт1	3 000 R	16.50	02.03.10	12.03.10	26.02.13	0.0	36.6	100.69					-10.38		8.17	0.04	транспорт	
ТрансКред1	3 000 R	7.29	15.06.10		15.06.10		3.7	100.15	136 000		99.98	100.14		6.84	3.63	0.28	/Ba1/BB	
ТрансКред2	3 000 R	15.00	15.06.10	23.12.10	12.06.12	10.0	27.9	105.25	119 000		105.21	105.70	7.98		7.11	0.73	/Ba1/BB	
ТрансКред3	5 000 R	10.30	08.07.10		07.07.11		16.6	102.45			101.85	102.49		8.52	5.01	1.19	/Ba1/BB	
Трансмаш-2	3 000 R	8.50	12.08.10	18.08.10	10.02.11	6.0	11.7	100.15			99.90	100.50	8.03		4.23	0.44	машиностр.	
Транснефть-01	35 000 R	13.75	24.05.10	20.05.15	13.05.19	64.0	112.1	102.53	280		102.50	111.80	13.00		13.37	3.29	/Baa1/BBB	
ТТС 01	1 000 R	22.85	11.05.10		17.08.10		5.8										сырье	
Тюменэнрг2	2 700 R	7.70	01.04.10	02.04.10	29.03.12	1.0	25.4	99.95	91 493		99.90	101.50	8.04		3.84	0.09	торговля	
УГМК-УЭМ01	3 000 R	8.25	02.03.10	09.03.10	28.02.12	0.0	24.4										энергетика	
УМПО 3	3 000 R	18.00	17.06.10	24.06.10	14.06.12	4.0	28.0	100.49			100.06	101.00	15.69		8.93	0.28	металлургия	
УралВарЗФ2	3 000 R	18.00	31.03.10	04.04.10	05.10.10	1.0	7.4				95.00						машиностр.	
УралсибЛК1	2 700 R	18.00	23.06.10	23.06.10	29.12.10	4.0	10.2	102.15	77		102.35	102.49	11.18		8.79	0.29	B+//	
УралсибЛК2	5 000 R	14.50	22.07.10		21.07.11		17.0	101.60	163 317		101.50	101.60		13.62	7.12	1.15	B+//	
УралсибЛК3	1 500 R	17.50	26.08.10	01.09.10	23.02.12	6.0	24.3	103.54			103.03	110.00	9.98		8.43	0.47	B+//	
УралсибЛК4	2 000 R	16.50	22.07.10		19.01.12		23.1	103.19			100.01	105.00		15.02	7.97	1.47	B+//	
УралсибЛК5	3 000 R	14.25	22.07.10	20.01.11	19.01.12	11.0	23.1	101.00			101.00	102.90	13.42		7.04	0.77	B+//	
УРСАБанк 5	3 000 R	10.05	20.04.10		18.10.11		20.0	101.30	8		101.15	101.30		9.38	4.95	1.38	B+//Ba3/	
УРСАБанк 7	5 000 R	11.75	22.07.10		19.07.12		29.2	103.40	3 285		103.00	103.40		10.38	5.70	1.94	B+//Ba3/	
УРСАБанк 8	10 000 R	15.00	15.04.10	15.04.10	09.04.15	2.0	62.3	102.04					-0.19		7.33	0.14	B+//Ba3/	
УрСИ БО-01	1 000 R	10.80	06.05.10	09.11.11	01.11.12	21.0	32.7	101.74					9.78		5.29	1.42	B+//B+	
УрСИ сер06	2 000 R	10.50	20.05.10		17.11.11		21.0	101.00			1.63	103.00		9.58	5.18	0.84	B+//B+	
УрСИ сер07	3 000 R	16.00	16.03.10	18.03.10	13.03.12	1.0	24.9	100.55	5 256		100.30	100.80	4.70		7.93	0.06	B+//B+	
УрСИ сер08	2 000 R	9.60	07.04.10	12.04.10	03.04.13	2.0	37.8	100.31			100.11	100.35	6.05		4.77	0.12	B+//B+	
УфаойлОП-1	1 500 R	13.00	15.04.10		15.04.10		1.6	98.00			97.00	99.00		30.56	6.61	0.10	торговля	
ФСК ЭЭС-02	7 000 R	8.25	22.06.10		22.06.10		3.9	100.34	18 856		100.05			7.23	4.10	0.30	/Baa2/BBB	
ФСК ЭЭС-04	6 000 R	7.30	08.04.10		06.10.11		19.6	99.34			99.30	99.50		7.88	3.66	1.40	/Baa2/BBB	
ХФФ Банк-2	3 000 R	17.50	11.05.10		11.05.10		2.5	101.74	21 094		101.65	101.74		8.74	8.58	0.19	банки	
ХФФ Банк-3	3 000 R	15.00	18.03.10	18.03.10	16.09.10	1.0	6.8	100.50	75 617		100.45	100.51	6.28		3.72	0.05	/Ba3/B+	
ХФФ Банк-4	3 000 R	14.00	14.04.10	18.10.10	12.10.11	8.0	19.8	102.90	2 748		102.55		9.32		3.39	0.56	/Ba3/B+	
ХФФ Банк-5	4 000 R	15.00	21.04.10	26.04.10	17.04.13	2.0	38.2	100.75			100.75	100.99	9.37		3.71	0.15	банки	
Х-МСтройР1	3 000 R	18.00	14.04.10	28.04.10	13.10.10	2.0	7.7	96.49	200		17.47		39.46		9.30	0.12	строительство	
Х-МСтройР2	2 000 R	10.00	13.07.10	27.07.10	12.07.11	5.0	16.7	99.95					9.38		4.99	0.38	строительство	
Центр-инв2	3 000 R	16.00	29.06.10	02.07.10	24.06.14	4.0	52.7	102.30	5 000		102.30	102.70	8.86		7.80	0.32	/B1/	
Центр-Тел-5	3 000 R	9.30	02.03.10		30.08.11		18.4	100.40						9.07	4.62	0.86	B//BB-	
Черкизово1	2 000 R	12.75	01.06.10		31.05.11		15.3	100.15	7 400		99.93	100.25		12.97	6.35	1.04	телеком	
ЧТПЗ 01об	3 000 R	9.50	16.06.10		16.06.10		3.7	99.15	103 780		99.15	99.54		12.70	4.78	0.27	/B1/	
ЧТПЗ 03об	8 000 R	10.00	27.04.10	28.10.10	21.04.15	8.0	62.7	95.50										

Рынок рублевых облигаций

Выпуск	Объем, млн	Купон, %	Дата			Месяцев до		Цена	Изм.	Торговый объем, шт (осн.+РПС)	Котировки		Доходность, %			Дюр, лет	Рейтинг F/M/S	Сектор
			купоны	оферты	погаш	офрт	погаш				покупка	продажа	офрт	погаш	текущ			
ГОСУДАРСТВЕННЫЕ И МУНИЦИПАЛЬНЫЕ ОБЛИГАЦИИ																		
Башкорт606	1 500 R	8.02	01.06.10		30.11.10		9.3	100.08			100.00			8.04	4.00	0.69	/Ba1/BB+	муниципальный
ВолгогрОб1	700 R	9.00	17.06.10		17.06.10		3.7										BB/BB-	муниципальный
ВолгогрОб4	1 000 R	7.95	18.05.10		15.05.12		27.0	95.99			85.00	96.50		10.81	4.13	1.34	BB/BB-	муниципальный
ВоронежОб3	500 R	10.25	28.06.10		27.06.11		16.2	100.54	0.53		100.00	101.07		9.99	5.08	1.06		муниципальный
ИркОбл31-3	3 000 R	6.75	24.03.10		24.11.10		9.1	99.15			99.05	99.40		9.04	2.22	0.39	/B+	муниципальный
ИркОбл31-4	1 200 R	7.25	26.05.10		26.05.10		3.0	99.89			96.00			7.87	2.51	0.23	/B+	муниципальный
ИркОбл31-5	2 200 R	7.70	25.06.10		26.10.11		20.3	97.80	-1.20		95.00			10.43	2.63	0.87	/B+	муниципальный
ИркОбл31-6	3 800 R	9.20	15.04.10		22.11.12		33.4	97.02			89.31	98.70		11.93	3.72	1.16	/B+	муниципальный
КалужОбл-2	1 300 R	8.50	01.03.10		29.08.11		18.3	98.46						9.96	2.15	1.07	BB-/I	муниципальный
КалужОбл-3	1 000 R	9.05	27.02.10		29.11.12		33.6	97.85						10.33	2.20	1.97	BB-/I	муниципальный
КалужОбл-4	1 500 R	10.21	31.03.10		26.06.13		40.6				90.00						BB-/I	муниципальный
Карелия 11	800 R	9.90	13.05.10		10.05.12		26.8	98.65			89.01	100.00		11.18	5.00	1.11	BB-/I	муниципальный
Карелия 12	1 000 R	19.05	04.03.10		02.06.11		15.4	108.33						8.61	4.38	0.69	BB-/I	муниципальный
Карелия 2	1 000 R	7.87	15.04.10		14.04.11		13.8	99.00	0.50	28 805	96.00	98.90		8.98	3.96	0.84	BB-/I	муниципальный
КОМИ 6в об	700 R	10.50	14.04.10		14.10.10		7.7	100.70			99.70	101.50		9.51	5.20	0.56	BB/Baa2/	муниципальный
КОМИ 7в об	1 000 R	9.00	23.05.10		22.11.13		45.5	95.79			92.60	97.00		10.04	4.66	2.56	BB/Baa2/	муниципальный
КОМИ 8в об	1 000 R	7.50	05.03.10		03.12.15		70.2	88.14			83.72	90.75		10.02	4.24	3.76	BB/Baa2/	муниципальный
КраснодКр2	1 500 R	7.00	18.06.10		14.12.12		34.1										BB/BB	муниципальный
КраснЯрКр4	10 200 R	11.64	13.05.10		08.11.12		32.9	104.92	0.02		104.75	105.10		8.35	2.77	1.51	BB+/Baa2/BB+	
ЛенОбл-206	800 R	14.01	09.06.10		08.12.10		9.5	104.58			104.00	104.60		7.98	6.68	0.70	BB/BB	муниципальный
ЛенОбл-306	1 300 R	12.25	11.06.10		05.12.14		58.1	109.55	-0.65		108.41	112.00		9.64	5.58	3.41	BB/BB	муниципальный
МГор38-об	5 000 R	10.00	26.06.10		26.12.10		10.1	102.73			102.00	102.85		6.66	4.85	0.76	BBB/Baa1/BBB	муниципальный
МГор39-об	4 800 R	8.00	21.07.10		21.07.14		53.6	98.70	-0.10		98.30	98.80		8.10	4.02	3.49	BBB/Baa1/BBB	муниципальный
МГор41-об	5 000 R	8.00	30.07.10		30.07.10		5.2	100.48			100.00	101.00		6.93	3.95	0.40	BBB/Baa1/BBB	муниципальный
МГор44-об	5 000 R	8.00	24.06.10		24.06.15		64.8	97.95	0.90	5 001	97.15	97.97		8.12	4.07	4.06	BBB/Baa1/BBB	муниципальный
МГор45-об	15 000 R	8.00	27.06.10		27.06.12		28.4	100.69		87 000	100.55	100.69		7.81	3.96	2.00	BBB/Baa1/BBB	муниципальный
МГор49-об	25 000 R	8.00	14.06.10		14.06.17		88.9	95.81	1.16	5 203	94.40	95.81		8.32	4.16	5.17	BBB/Baa1/BBB	муниципальный
МГор50-об	15 000 R	8.00	18.06.10		18.12.11		22.0	100.80		100	100.80	101.20		7.65	3.96	1.58	BBB/Baa1/BBB	муниципальный
МГор54-об	15 000 R	8.00	05.03.10		05.09.12		30.8	100.25	0.40	7 239	100.05	100.28		7.85	3.96	2.09	BBB/Baa1/BBB	муниципальный
МГор56-об	20 000 R	8.00	22.03.10		22.09.16		80.0	96.35		733 951	96.30	96.50		8.26	4.12	4.70	BBB/Baa1/BBB	муниципальный
МГор58-об	15 000 R	10.00	01.03.10		01.06.11		15.4	103.36						7.39	2.39	1.10	BBB/Baa1/BBB	муниципальный
МГор59-об	15 000 R	10.00	15.03.10		15.03.10		0.6	100.23	0.02	364 952	100.20	100.23		5.35	2.46	0.05	BBB/Baa1/BBB	муниципальный
МГор61-об	15 000 R	15.00	03.03.10		03.06.13		39.8	121.10	0.30					7.87	3.06	2.44	BBB/Baa1/BBB	муниципальный
МГор62-об	20 000 R	16.00	08.03.10		08.06.14		52.1	121.94	-0.06	254 125	121.92	122.05		7.94	3.24	3.04	BBB/Baa1/BBB	муниципальный
МГор63-об	15 000 R	15.00	10.03.10		10.12.13		46.1	123.90		12 736	123.00	124.00		7.90	2.98	2.76	BBB/Baa1/BBB	муниципальный
Мос.обл.5в	12 000 R	10.00	30.03.10		30.03.10		1.1	100.00	-0.10	44 121	99.95	100.00		10.04	4.99	0.08	/B3/отозван	муниципальный
Мос.обл.6в	12 000 R	9.00	20.04.10		19.04.11		13.9	98.69			98.51	99.90		10.48	4.55	0.98	/B3/отозван	муниципальный
Мос.обл.7в	16 000 R	8.00	21.04.10		16.04.14		50.4	88.45	-0.55		89.01	90.00		11.92	4.51	3.09	/B3/отозван	муниципальный
Мос.обл.8в	10 000 R	9.00	15.06.10		11.06.13		40.1	95.50	-0.30	50 468	95.60	96.75		11.74	4.70	1.74	/B3/отозван	муниципальный
Мос.обл.9в	33 000 R	18.00	05.05.10		15.03.12		25.0	110.89			110.70	111.89		10.56	7.56	1.26	/B3/отозван	муниципальный
НижгорОбл3	2 000 R	7.95	22.04.10		20.10.11		20.1	99.32			99.00	99.55		8.60	3.99	1.06	BB/Baa2/	муниципальный
НижгорОбл4	2 700 R	8.25	27.05.10		17.11.12		33.2	97.58	-1.12		97.50	98.70		9.86	4.19	1.45	BB/Baa2/	муниципальный
ОФЗ 25059	41 000 R	6.10	21.04.10		19.01.11		10.9	100.00		9 900	100.00	100.20		6.24	1.52	0.82	BBB+/Baa2/BBB	гос. бумаги
ОФЗ 25061	42 513 R	5.80	05.05.10		05.05.10		2.3	100.01	-0.09	42 421	100.01	100.20		5.86	1.45	0.18	BBB+/Baa2/BBB	гос. бумаги
ОФЗ 25064	45 000 R	11.90	21.04.10		18.01.12		23.1	109.60	0.03	330 235	109.56	109.70		6.64	2.71	1.61	BBB+/Baa2/BBB	гос. бумаги
ОФЗ 25065	46 000 R	12.00	31.03.10		27.03.13		37.5	114.20	0.30	10 700	113.80	114.50		7.03	2.62	2.44	BBB+/Baa2/BBB	гос. бумаги
ОФЗ 25066	40 000 R	10.55	07.04.10		06.07.11		16.5										BBB+/Baa2/BBB	гос. бумаги
ОФЗ 25067	39 517 R	11.30	21.04.10		17.10.12		32.2	111.00		187 000	110.70	111.00		6.89	2.54	2.17	BBB+/Baa2/BBB	гос. бумаги
ОФЗ 25068	44 817 R	12.00	25.08.10		20.08.14		32.6	117.65	0.10	3585 146	117.52	117.65		7.45	5.09	3.42	BBB+/Baa2/BBB	гос. бумаги
ОФЗ 25070	10 000 R	10.00	31.03.10		28.09.11		19.3	105.03		997 195	105.10	105.40		6.71	4.75	1.36	BBB+/Baa2/BBB	гос. бумаги
ОФЗ 25071	20 000 R	8.10	02.06.10		26.11.14		57.8	102.38		896 420	102.30			7.63	3.94	3.70	BBB+/Baa2/BBB	гос. бумаги
ОФЗ 25072	45 000 R	7.15	28.07.10		23.01.13		35.4	100.69			100.50	100.85		7.00	3.68	2.49	BBB+/Baa2/BBB	гос. бумаги
ОФЗ 25073	45 000 R	6.85	04.08.10		01.08.12		29.6	100.10	-0.08	45 003	100.08	100.12		6.92	3.54	2.12	BBB+/Baa2/BBB	гос. бумаги
ОФЗ 26198	42 117 R	6.00	03.11.10		02.11.12		32.7	97.27		10 368	97.11	98.30		7.13	6.17	2.35	BBB+/Baa2/BBB	гос. бумаги
ОФЗ 26199	40 291 R	6.10	14.04.10		11.07.12		28.9	98.70		102 009	98.43	98.70		6.87	1.54	2.07	BBB+/Baa2/BBB	гос. бумаги
ОФЗ 26202	10 000 R	11.20	24.03.10		17.12.14		58.5	115.40	-0.45	914 277	115.50	115.80		7.57	2.42	3.54	BBB+/Baa2/BBB	гос. бумаги
ОФЗ 46002	62 000 R	8.00	11.08.10		08.08.12		29.8	102.03		336 000	101.25			6.82	3.91	1.51	BBB+/Baa2/BBB	гос. бумаги
ОФЗ 46003	18 649 R	10.00	14.07.10		14.07.10		4.6	101.50	-0.30	5 000	101.50	101.80		6.01	4.91	0.36	BBB+/Baa2/BBB	гос. бумаги
ОФЗ 46014	58 290 R	8.00	10.03.10		29.08.18		103.6	99.60	0.10	30	99.00	99.60		7.38	4.00	2.97	BBB+/Baa2/BBB	гос. бумаги
ОФЗ 46017	80 000 R	7.50	12.05.10		03.08.16		78.4	96.00		100 000	96.30	100.05		7.78	1.95	4.51	BBB+/Baa2/BBB	гос. бумаги
ОФЗ 46018	128 934 R	8.50	10.03.10		24.11.21		143.0	96.80		20 000	95.59	96.80		7.82	2.19	6.75	BBB+/Baa2/BBB	гос. бумаги
ОФЗ 46019	2																	

Рынок еврооблигаций

Выпуск	Объем, млн	Купон, %	Дата			Месяцев до		Цена	Изм.	Торговый объем, шт	Котировки		Доходность, %			Дюр, лет	Рейтинг F/M/S	Сектор
			купона	оферты	погаш	офрт	погаш				покупка	продажа	офрт	погаш	текущ			
ЕВРООБЛИГАЦИИ																		
Absolut Bank-10	175 \$	9.13	30.03.10		30.03.10		1.1	100.74	0.49				1.43	4.53	0.10	A-/Baa3/	банки	
Ak bars-10	250 \$	8.25	28.06.10		28.06.10		4.1	100.98	-0.15				5.28	4.08	0.33	BB/Baa3/	банки	
Ak bars-11	300 \$	9.25	20.06.10		20.06.11		16.0	102.09	0.08				7.54	4.53	1.21	BB/Baa3/	банки	
Ak bars-12	225 \$	10.25	03.06.10		03.12.12		33.7	104.23	0.03				8.49	4.92	2.34	BB/Baa3/	банки	
Alfa-Bank-12	500 \$	8.20	25.06.10		25.06.12		28.4	102.28	-0.08				7.12	4.01	2.07	BB-/Baa2/B+	банки	
Alfa-Bank-13	400 \$	9.25	24.06.10	24.06.11	24.06.13	16.0	40.5	103.56	0.01			6.41		4.47	1.23	BB-/Baa2/B+	банки	
Alfa-Bank-15	225 \$	8.63	09.06.10	09.12.10	09.12.15	10.0	70.4	100.70	0.00			7.67		4.28	0.74	BB-/Baa2/B+	банки	
Alfa-Bank-17	300 \$	8.64	22.08.10	22.02.12	22.02.17	24.0	85.1	98.95	-0.14			9.22		4.36	1.79	BB-/Baa2/B+	банки	
Alrosa-14	500 \$	8.88	17.05.10		17.11.14		57.5	107.21	0.41				7.05	4.14	3.78	B/Baa3/B+	сырье	
BoM-10	300 \$	7.38	26.05.10		26.11.10		9.1	103.49	0.04				2.65	3.56	0.73	BBB/Baa1/	банки	
BoM-11CHF	250 C	6.25	04.03.10		04.03.11		12.4	101.89	0.39				4.28	6.14	0.95	BBB/Baa1/	банки	
BoM-13	500 \$	7.34	13.05.10		13.05.13		39.1	105.31	-0.01				5.51	3.48	2.80	BBB/Baa1/	банки	
BoM-15	300 \$	7.50	25.05.10	25.11.10	25.11.15	9.0	70.0	100.25	0.02			7.13		3.74	0.71	BBB/Baa1/	банки	
BoM-17	400 \$	6.81	10.05.10		10.05.17		87.7	95.98	0.14				7.54	3.55	5.46	BBB/Baa1/	банки	
Business Alliance-12	8 323 R	8.88	25.04.10		25.04.12		26.3										финансы	
Credit Europe Bank-10	250 \$	7.50	13.04.10		13.04.10		1.6	100.55	-0.05				3.29	3.73	0.13	/Ba1/	банки	
DON-Stroy-10 CLN	150 \$	10.00	01.05.10		01.11.10		8.3										строительство	
Energomash-10	150 \$	9.50	05.04.10		05.04.10		1.3										машиностр.	
EURDEV-14	500 \$	7.38	29.03.10		29.09.14		55.9	106.24	0.04				5.81	3.47	3.78	BBB/A3/BBB	банки	
Eurochem12	300 \$	7.88	21.03.10		21.09.12		31.3	101.75					7.12	3.87	2.23	BB-/BB-	химия	
Evrax-13	1 050 \$	8.88	24.04.10		24.04.13		38.5	103.46	0.08				7.62	4.29	2.66	BB-/B1/B+	металлургия	
Evrax-15	750 \$	8.25	10.05.10		10.11.15		69.5									BB-/B1/B+	металлургия	
Evrax-18	550 \$	9.50	24.04.10		24.04.18		99.3									BB-/B1/B+	металлургия	
Gallery-13 CLN	175 \$	10.13	12.05.10		12.05.13		39.1									/Caa1/D	сырье	
Gazbank-10 CLN	100 \$	9.75	17.05.10		17.05.10		2.7									/B2/	банки	
Gazprom-10	1 000 €	7.80	27.09.10		27.09.10		7.1	103.45	-0.05				1.82	7.54	0.58	BBB-/Baa1/BBB	сырье	
Gazprom-10 JPY	20 000 Y	2.63	15.05.10		15.11.10		8.8									BBB/Baa1/BBB	сырье	
Gazprom-11 CHF	500 C	9.00	23.04.10		23.04.11		14.1									BBB-/Baa1/BBB	сырье	
Gazprom-12	1 000 €	4.56	09.12.10		09.12.12		33.9	102.72	0.05				3.48	4.44	2.62	BB+/Baa1/BBB	сырье	
Gazprom-12 JPY	30 000 Y	2.89	15.05.10		15.11.12		33.1	93.94	0.03				5.31	1.54	2.54	BBB/Baa1/BBB	сырье	
Gazprom-13	1 750 \$	9.63	01.03.10		01.03.13		36.7	112.06	0.01				5.25	4.30	2.54	/Baa1/BBB	сырье	
Gazprom-13 GBP	800 G	6.58	31.10.10		31.10.13		44.8	102.74	0.22				5.64	6.40	3.24	BBB/Baa1/BBB	сырье	
Gazprom-13-2	1 222 \$	4.51	22.07.10		22.07.13		41.4	104.16	0.01				3.21	2.16	3.14	BBB/Baa1/BBB	сырье	
Gazprom-13-5	400 \$	7.34	11.04.10		11.04.13		38.0	106.60	-0.02				5.03	3.44	2.72	BBB/Baa1/BBB	сырье	
Gazprom-13-6	500 \$	7.51	31.07.10		31.07.13		41.7	107.39	-0.11				5.13	3.50	3.01	BBB/Baa1/BBB	сырье	
Gazprom-14	780 €	5.03	25.02.11		25.02.14		48.7	102.64	-0.06				4.25	4.90	3.65	BBB/Baa1/BBB	сырье	
Gazprom-14_07_31	1 250 \$	8.13	31.07.10		31.07.14		53.9	110.05	-0.10				5.64	3.71	3.72	BBB/Baa1/BBB	сырье	
Gazprom-14-2	700 €	5.36	31.10.10		31.10.14		57.0	102.73	0.04				4.64	5.22	4.11	BBB/Baa1/BBB	сырье	
Gazprom-15	1 000 €	5.88	01.06.10		01.06.15		64.1	102.72	0.03				5.20	5.72	4.39	/Baa1/BBB	сырье	
Gazprom-15_02_04	850 €	8.13	04.02.11		04.02.15		60.2	113.17	0.08				3.60	7.18	4.20	BBB/Baa1/BBB	сырье	
Gazprom-16	1 350 \$	6.21	22.05.10		22.11.16		82.1	99.94	0.31				6.22	3.11	5.36	BBB-/Baa1/BBB	сырье	
Gazprom-17	500 €	5.14	22.03.10		22.03.17		86.1	97.72	0.18				5.46	5.26	5.66	BBB-/Baa1/BBB	сырье	
Gazprom-17-2	500 €	5.44	02.11.10		02.11.17		93.6	98.81	0.34				5.55	5.51	6.20	BBB/Baa1/BBB	сырье	
Gazprom-18	1 200 €	6.61	13.02.11		13.02.18		97.0	103.03	0.38				6.02	6.41	6.27	BBB/Baa1/BBB	сырье	
Gazprom-18-2	1 100 \$	8.15	11.04.10		11.04.18		98.9	107.82	-0.21				6.87	3.78	5.82	BBB/Baa1/BBB	сырье	
Gazprom-19	2 250 \$	9.25	23.04.10	23.04.12	23.04.15	26.0	111.5									BBB/Baa1/BBB	сырье	
Gazprom-20	1 250 \$	7.20	01.08.10		01.02.20		120.9	104.50	-0.20				5.76	3.44	3.10	BBB/Baa1/BBB+	сырье	
Gazprom-22	1 300 \$	6.51	07.03.10		07.03.22		146.4	93.88					7.28	3.47	7.85	BBB-/Baa1/BBB	сырье	
Gazprom-34	1 200 \$	8.63	28.04.10	28.04.14	28.04.34	51.0	294.3	112.05	-1.45			5.36		3.85	3.45	/Baa1/BBB	сырье	
Gazprom-37	1 250 \$	7.29	16.08.10		16.08.37		334.5	95.19	-0.45				7.71	3.83	11.44	BBB/Baa1/BBB	сырье	
Gazprombank-10 CHF	500 C	6.53	13.08.10		13.08.10		5.6	100.50	-0.20				5.42	3.25	0.45	/Baa2/BBB-	банки	
Gazprombank-10-2	700 \$	3.65	06.04.10		06.04.10		1.3	99.81	-0.01				5.39	0.86	0.11	/Baa2/BBB-	банки	
Gazprombank-11	300 \$	7.97	15.06.10		15.06.11		15.8	104.17	-0.33				4.63	3.82	1.22	/Baa2/BBB-	банки	
Gazprombank-13	500 \$	7.93	28.06.10		28.06.13		40.6	105.28	0.03				6.16	3.77	2.89	/Baa2/BBB-	банки	
Gazprombank-15	1 000 \$	6.50	23.03.10		23.09.15		67.9	98.71	0.04				6.78	3.29	4.48	/Baa2/BBB-	банки	
Gazstream-13	647 \$	5.63	22.07.10		22.07.13		41.4	103.14	-0.11				4.62	2.73	3.07	BBB/A3/BBB	сырье	
HCFB-10	200 \$	9.50	11.04.10		11.04.10		1.5	100.00					9.33	4.75	0.12	/Ba3/B+	банки	
HCFB-11	500 \$	11.00	20.06.10		20.06.11		16.0	103.12	0.12				8.43	5.33	1.19	/Ba3/B+	банки	
HCFB-11-2	450 \$	11.75	11.08.10		11.08.11		17.7	100.67	0.00				11.23	5.84	1.31	/Ba3/B+	банки	
IIB-10-2	200 €	9.00	06.07.10		06.07.10		4.4	99.94					8.73	9.01	0.35	B/B1/BB-	банки	
IIB-13	200 \$	11.00	15.08.10		15.02.13		36.2	100.96					10.61	5.45	2.48	B/B1/BB-	банки	
Income-Lada-10 CLN	40 \$	10.00	20.05.10		20.11.10		8.9										торговля	
Income-Lada-11 CLN	38 \$	18.00	23.03.10		20.06.11		16.0										торговля	
KuzbasRazrezugol-10	200 \$	9.00	12.07.10		12.07.10		4.6	99.76	0.00				9.61	4.51	0.36	/B3/	металлургия	
KZOSRU-11	200 \$	9.25	30.04.10		30.10.11		20.4										химия	
LenSpetsSMU-12 CLN	100 \$	9.75	26.04.10		26.04.12		26.4										строительство	
Loko-Bank-10	100 \$	10.00	01.03.10		01.03.10		0.1										банки	
Lukoil-14	900 \$	6.38	05.05.10		05.11.14		57.1	103.49	-0.11				5.52	3.08	3.96	BBB-/Baa2/BBB-	сырье	
Lukoil-17	500 \$	6.36	07.06.10		07.06.17		88.6	100.44	-0.17				6.28	3.16	5.69	BBB-/Baa2/BBB-	сырье	
Lukoil-19	600 \$	7.25	05.05.10		05.11.15		118.0	101.32	-0.35				7.06	3.58	6.75	BBB-/Baa2/BBB-	сырье	
Lukoil-22	500 \$	6.66	07.06.10															

Рынок еврооблигаций

Выпуск	Объем, млн	Купон, %	Дата			Месяцев до		Цена	Изм.	Торговый объем, шт	Котировки		Доходность, %			Дюр, лет	Рейтинг F/M/S	Сектор
			купона	оферты	погаш	офрт	погаш				покупка	продажа	офрт	погаш	текущ			
ЕВРООБЛИГАЦИИ																		
NMTP-12	300 \$	7.00	17.05.10		17.05.12		27.1	100.49	-0.12					6.75	3.48	2.00	/Ba1/BB+	сервис
NOMOS-12	200 \$	9.25	17.06.10		17.12.12		34.2	104.36	0.48						4.43		V+/Ba3/	финансы
NOMOS-16	125 \$	9.75	20.04.10	20.10.11	20.10.16	20.0	81.0										V+/Ba3/	финансы
OAK-10	200 \$	10.00	08.07.10		08.07.10		4.4	99.57						167.81	59.09	0.20		Машиностр.
ProbusinessBank-10	3 000 R	9.75	09.07.10		09.07.10		4.5										B-//	финансы
ProbusinessBank-10-2	80 \$	12.50	18.08.10		18.08.10		5.8										B-//	финансы
Primorex-11 CLN	100 \$	10.25	03.04.10		29.09.11		19.4											торговля
Promsvyazbank-10	200 \$	8.50	04.10.10		04.10.10		7.4	103.13	0.17					3.15	8.24	0.60	V+/Ba2/B	бани
Promsvyazbank-11	225 \$	8.75	20.04.10		20.10.11		20.1	104.27	0.15					5.99	4.20	1.49	V+/Ba2/B	бани
Promsvyazbank-12-2	200 \$	9.63	23.05.10		23.05.12		27.3	103.14	-0.01					8.06	4.67	1.95	V+/Ba2/B	бани
Promsvyazbank-13	150 \$	10.75	15.07.10	15.07.11	15.07.13	17.0	41.2	108.69	0.42				4.24		4.94	1.29	V+/Ba2/B	бани
Promsvyazbank-15	200 \$	12.75	27.05.10		27.05.15		63.9	108.09	0.02					10.69	5.90	3.73	V-/Ba3/CCC+	бани
Promsvyazbank-18	100 \$	12.50	31.07.10		31.01.16		96.6										V+/Ba2/B	бани
Raspadskaya-12	300 \$	7.50	22.05.10		22.05.12		27.2	101.88						6.58	3.68	2.00	/Ba3/B+	сырье
ROLF-11	150 \$	13.00	05.05.10		30.06.11		16.3										/Caa1/CCC+	торговля
Rosbank-12	130 \$	9.00	01.07.10		01.07.12		28.6										A-/Baa3/BB+	бани
Rosselkhozbank-10	350 \$	6.88	29.05.10		29.11.10		9.2	103.49	-0.01					2.22	3.32	0.74	BBB+/Baa1/	бани
Rosselkhozbank-10 CHF	375 C	3.58	29.03.10		29.03.10		1.1	99.88						4.75	3.59	0.09	BBB+/Baa1/	бани
Rosselkhozbank-12 CHF	150 C	6.26	30.04.10		30.04.12		26.5	104.60						3.97	5.99	1.97	BBB+/Baa1/	бани
Rosselkhozbank-13	700 \$	7.18	16.05.10		16.05.13		39.2	105.94	0.25					5.15	3.39	2.82	BBB+/Baa1/	бани
Rosselkhozbank-14	750 \$	7.13	14.07.10		14.01.14		47.3	105.89	0.01					5.42	3.36	3.36	BBB+/Baa1/	бани
Rosselkhozbank-14-2	1 000 \$	9.00	11.06.10		11.06.14		52.2	112.88						5.58	3.99	3.54	BBB+/Baa1/	бани
Rosselkhozbank-16	500 \$	6.97	21.03.10	21.09.11	21.09.16	19.0	80.0	101.44	0.00				5.99		3.44	1.43	BBB+/Baa1/	бани
Rosselkhozbank-17	1 250 \$	6.30	15.05.10		15.05.17		87.9	98.88						6.49	3.18	5.62	BBB+/Baa1/	бани
Rosselkhozbank-18	1 000 \$	7.75	29.05.10		29.05.16		100.5	106.60	0.17					6.69	3.64	6.02	BBB+/Baa1/	бани
RTM-11 CLN	125 \$	12.00	04.03.10		04.03.11		12.4											торговля
Russia-10	2 966 \$	8.25	31.03.10		31.03.10		1.1	100.55	-0.07					2.43	4.10	0.10	BBB+/Baa1/BBB	гос. бумаги
Russia-18	3 466 \$	11.00	24.07.10		24.07.16		102.4	141.34	-0.44					4.93	3.89	5.98	BBB+/Baa1/BBB	гос. бумаги
Russia-28	2 500 \$	12.75	24.06.10		24.06.28		223.1	172.74	-0.04					6.10	3.69	9.38	BBB+/Baa1/BBB	гос. бумаги
Russia-30	21 218 \$	7.50	31.03.10		31.03.30		244.6	113.04	-0.06	16103 872				5.33	3.32	5.71	BBB+/Baa1/BBB	гос. бумаги
RusStandard-10	500 \$	7.50	07.04.10		07.10.10		7.5										BB-/Ba2/B+	бани
RusStandard-10-2	400 \$	8.49	29.06.10		29.06.10		4.1	99.90	-0.02					8.73	4.25	0.33	V+/Ba2/BB-	бани
RusStandard-11	350 \$	8.63	05.05.10		05.05.11		14.5	98.57	0.01					9.90	4.38	1.08	V+/Ba2/BB-	бани
RusStandard-15	200 \$	8.88	16.06.10	16.12.10	16.12.15	10.0	70.7	93.11	-0.08				18.37		4.77	0.72	V+/Ba3/B	бани
RusStandard-16	200 \$	9.75	01.06.10		01.12.16		82.4	92.63	-0.07					12.36	5.26	4.56	V+/Ba2/BB-	бани
Sberbank-11	750 \$	5.93	14.05.10		14.11.11		20.9	105.30	0.06					2.75	2.82	1.62	BBB+/A3/	бани
Sberbank-13	500 \$	6.48	15.05.10		15.05.13		39.2	107.06	0.02					4.12	3.03	2.86	BBB+/A3/	бани
Sberbank-13-2	500 \$	6.47	02.07.10		02.07.13		40.8	107.06	0.02					4.19	3.02	2.99	BBB+/A3/	бани
Sberbank-15	1 000 \$	6.23	11.08.10		11.02.15		60.4										BBB+/A3/	бани
Severstal-13	1 250 \$	9.75	29.07.10		29.07.13		41.7	107.46	0.06					7.25	4.54	2.89	V+/Ba3/BB-	сырье
Severstal-14	375 \$	9.25	19.04.10		19.04.14		50.5	106.71	-0.03					7.34	4.33	3.34	V+/Ba3/BB-	сырье
SeverstalTrans-10 CLN	175 \$	8.50	22.06.10		22.06.10		3.9										/Ba3/	транспорт
Sibirtelecom-11 CLN	90 \$	7.70	24.04.10		24.04.11		14.1										V+//	телеком
SINEK-15	250 \$	7.70	03.08.10		03.08.15		66.2	100.45	-0.03					7.60	3.83	4.36	/Ba1/	финансы
Sisfin-11	350 \$	8.88	28.07.10		28.01.11		11.2	105.37	0.00					2.94	4.21	0.89	/Ba3/B+	телеком
Tatfondbank-10	0 \$	9.75	26.04.10		26.04.10		2.0	100.49						6.68	4.85	0.16	/B2/	финансы
Tatfondbank-12	0 \$	12.00	02.02.11		02.02.12		23.6										/B2/	финансы
Tekhnosila-10 CLN	100 \$	9.75	03.07.10		03.07.10		4.3										/B2/	торговля
TMK-11	600 \$	10.00	29.07.10		29.07.11		17.3	104.87	0.01					6.37	4.77	1.32	/B1/BB-	производство
TNK-11	500 \$	6.88	18.07.10		18.07.11		16.9	103.90						3.98	3.31	1.32	BBB-/Baa2/BBB-	сырье
TNK-12	500 \$	6.13	20.03.10		20.09.12		31.3	103.38						4.71	2.96	2.31	BBB-/Baa2/BBB-	сырье
TNK-13	600 \$	7.50	13.03.10		13.03.13		37.1	106.42	-0.11					5.20	3.52	2.64	BBB-/Baa2/BBB-	сырье
TNK-15	500 \$	6.25	02.08.10		02.02.15		60.1	101.63	-0.21					5.86	3.08	4.19	BBB-/Baa2/BBB-	сырье
TNK-16	1 000 \$	7.50	18.07.10		18.07.16		77.8	104.50	-0.06					6.62	3.59	5.02	BBB-/Baa2/BBB-	сырье
TNK-17	800 \$	6.63	20.03.10		20.03.17		86.0	99.29	0.10					6.75	3.34	5.41	BBB-/Baa2/BBB-	сырье
TNK-18	1 100 \$	7.88	13.03.10		13.03.16		97.9	103.88	-0.73					7.23	3.79	5.74	BBB-/Baa2/BBB-	сырье
TNK-20	500 \$	7.25	02.08.10		02.02.20		121.0	99.17	0.27					7.37	3.66	6.95	BBB-/Baa2/BBB-	сырье
TNT-10	60 \$	9.25	08.06.10		08.12.10		9.5											телеком
TransCapitalBank-10	175 \$	9.13	10.05.10		10.05.10		2.5	100.99	0.74					4.24	4.52	0.20	/B2/	бани
TransCapitalBank-17	100 \$	10.51	18.07.10		18.07.17		90.0	99.52	-0.19					11.48	5.28	4.92	/B2/	бани
TransCreditBank-10	400 \$	7.00	16.05.10		16.05.10		2.7	100.85	0.03					3.15	3.47	0.22	/Ba3/BB	бани
TransCreditBank-11	350 \$	9.00	23.06.10		25.06.11		16.2	104.86						5.14	4.29	1.24	/Ba3/BB	бани
Transneft-12	500 \$	6.10	27.06.10		27.06.12		28.4	104.00						4.28	2.93	2.15	/Baa1/BBB+	сырье
Transneft-12-2	700 €	5.38	27.06.10		27.06.12		28.4	103.59	0.00					3.76	2.60	2.17	/Baa1/BBB+	сырье
Transneft-13	600 \$	7.70	07.08.10		07.08.13		42.0	107.95						5.15	3.57	3.02	/Baa1/BBB+	сырье
Transneft-14	1 300 \$	5.67	05.03.10		05.03.14		49.0										/Baa1/BBB+	сырье
Transneft-18	1 050 \$	8.70	07.08.10		07.08.16		102.8	116.23	-0.16					6.20	3.74	6.13	/Baa1/BBB+	сырье
Trust-10	200 \$	9.38	29.05.10		29.05.10		3.1	98.12						16.82	4.78	0.24	V-/Caa1/	бани
Trust-12 CLN	20 \$	11.50	06.03.10		06.09.12		00.8										V-/Caa1/	бани
URSA rub 10	5 000																	

Бизнес-департамент по операциям с долговыми инструментами

Исполнительный директор, руководитель департамента
Борис Гинзбург, GinzburgBI@uralsib.ru

Бизнес-блок продаж и торговли

Руководитель бизнес-блока
Сергей Шемардов, she_sa@uralsib.ru

Управление продаж

Коррадо Таведжиа, taveggiac@uralsib.ru
Елена Довгань, dov_en@uralsib.ru
Анна Карпова, karповаam@uralsib.ru
Дмитрий Попов, popovdv@uralsib.ru
Камилла Шарафутдинова, sharafutdika@uralsib.ru
Павел Осташко, ostashkopa@uralsib.ru
Дэниэл Фельцман, feltsmant@uralsib.ru
Екатерина Кочемазова, kochemazovaea@uralsib.ru

Управление торговли

Андрей Борисов, bor_av@uralsib.ru
Вячеслав Чалов, chalovvg@uralsib.ru
Наталья Храброва, khrabrovann@uralsib.ru

Бизнес-блок по рынкам долгового капитала

Сопровождение проектов

Артемий Самойлов, samojlovaa@uralsib.ru
Кирилл Иванов, ivanovkv@uralsib.ru
Гюзель Тимошкина, tim_gg@uralsib.ru
Наталья Грищенко, grischenkovane@uralsib.ru

Галина Гудыма, gud_gi@uralsib.ru
Анна Комова, komovaav@uralsib.ru
Виктор Орехов, ore_vv@uralsib.ru
Алексей Чекушин, chekushinay@uralsib.ru

Аналитическое управление

Руководитель управления
Константин Чернышев, che_kb@uralsib.ru

Долговые обязательства

Дмитрий Дудкин, duckindi@uralsib.ru
Денис Порывай, poruyajdv@uralsib.ru
Станислав Боженко, bozhenkosv@uralsib.ru
Надежда Мырскова, myr_nv@uralsib.ru
Мария Радченко, radchenkomg@uralsib.ru

Стратегия/Политика

Крис Уифер, sweafer@uralsib.ru
Леонид Слипенченко, slipchenkola@uralsib.ru

Экономика

Владимир Тихомиров, tih_vi@uralsib.ru
Наталья Майорова, mai_ng@uralsib.ru

Банки

Леонид Слипенченко, slipchenkola@uralsib.ru
Наталья Майорова, mai_ng@uralsib.ru

Анализ рыночных данных

Вячеслав Смольянинов, smolyaninovv@uralsib.ru
Андрей Богданович, bogdanovicas@uralsib.ru
Василий Дегтярев, degtyarevvm@uralsib.ru
Владимир Косяков, kosyakovvs@uralsib.ru

Джон Уолш (англ. яз.), walshj@uralsib.ru,
Тимоти Халл, hallt@uralsib.ru
Пол Де Витт, dewittpd@uralsib.ru

Редактирование/полиграфия/перевод

Дизайн
Ангелина Шабаринова, shabarinovav@uralsib.ru

Нефть и газ

Виктор Мишняков, mishnyakovvv@uralsib.ru
Ирина Булкина, bulkinaiv@uralsib.ru
Юлия Новиченкова, novichenkova@uralsib.ru

Энергетика

Матвей Тайц, tai_ma@uralsib.ru
Александр Селезнев, seleznevae@uralsib.ru

Металлургия/Горнодобывающая промышленность

Майкл Кавана, kavanaghms@uralsib.ru
Дмитрий Смолин, smolindv@uralsib.ru
Николай Сосновский, sosnovskyno@uralsib.ru

Минеральные удобрения/Машиностроение/Транспорт

Анна Куприянова, kupriyanovaa@uralsib.ru
Ирина Иртегова, irtegovais@uralsib.ru

Телекоммуникации/Медиа/Информационные технологии

Константин Чернышев, che_kb@uralsib.ru
Константин Белов, belovka@uralsib.ru
Кирилл Бахтин, bakhtinkv@uralsib.ru

Потребительский сектор/Недвижимость

Тигран Оганесян, oganesyantr@uralsib.ru
Никита Швед, shvedne@uralsib.ru

Андрей Пятигорский, pya_ae@uralsib.ru,
Ольга Симкина, sim_oa@uralsib.ru,
Евгений Гринкруг, grinkruges@uralsib.ru
Даниил Хавронюк, khavronyukdo@uralsib.ru

Настоящий бюллетень предназначен исключительно для информационных целей. Ни при каких обстоятельствах этот бюллетень не должен использоваться или рассматриваться как oferta или предложение делать oferty. Несмотря на то, что данный материал был подготовлен с максимальной тщательностью, УРАЛСИБ не дает никаких прямых или косвенных заверений или гарантий в отношении достоверности и полноты включенной в бюллетень информации. Ни УРАЛСИБ, ни агенты компании или аффилированные лица не несут никакой ответственности за любые прямые или косвенные убытки от использования настоящего бюллетеня или содержащейся в нем информации.

Все права на бюллетень принадлежат ООО «УРАЛСИБ Кэпитал», и содержащаяся в нем информация не может воспроизводиться или распространяться без предварительного письменного разрешения. © УРАЛСИБ Кэпитал 2009